

Приложение

Мониторинг участия в реализации плане (перечне) мероприятий по повышению качества образования в школах, функционирующих в сложных социальных условиях (с низкими результатами обучения и в школах, функционирующих в неблагоприятных социальных условиях), путем реализации региональных проектов и распространение их результатов в рамках государственной программы Российской Федерации «Развитие образования»

№ п/п	Наименование муниципальной администрации района РТ	Наименование ОО	ФИО руководителя, контактные данные (e-mail)	информация							
				Разработка и утверждение школьных планов (дорожных карт) достижения целевых показателей качества образования по итогам 2017 - 2018 учебного года и 2018 – 2019 (дата, номер приказа)	Наличие муниципальных координаторов, курирующих сопровождаемые школы (дата, номер приказа ОО, ФИО)	Определение модели муниципальной инфраструктуры для оказания информационно – методической помощи школам (дата, номер приказа ОО)	Наличие муниципальной программы повышения качества образования по итогам 2017-2018 учебного года и 2018-2019 (дата, номер приказа)	Наличие партнерских договоров (1) внутри муниципального образования (2) с иным социальным партнером (ИРО РТ, школой из другого муниципального образования, др.), даты договоров не позже апреля 2019г.	Проведены мониторинговые исследования (ВПР, НИКО и другие) (дата/предмет/классы/ кол-во обучающихся)	запланировано проведение мониторингов с участием РЦМКО (дата/предмет/классы/ кол-во обучающихся) (при наличии)	Перечень мероприятий, в которых педагоги МБОУ примут участие по направлениям повышения квалификации по совершенствованию системы работы с обучающимися, имеющими низкие результаты
1	Мензелинский	Государственное бюджетное общеобразовательное учреждение «Мензелинская кадетская школа-интернат	Мубарак в Рустем Мунирович, тел. 89600820933 kadetmnz@mail.ru	«Дорожная карта по повышению качества образования» 04.09.2017 № 42/4 (на 5 лет)	Муниципальный координатор –Родичева М.Н., зам.руководителя по информационно-методической работе МКУ «ОО», приказ МКУ»ОО» №6 от	модель инфраструктуры для оказания информационно-методической помощи школам с низкими результатами обучения и функционир	муниципальная дорожная карта повышения качества образования (приказ МКУ «ОО» №576 от 27.09.2018)	Договор №1 от 25.02.2019 с МБОУ «Калтаковская СОШ» Мензелинского муниципального района РТ	ВПР: 17.04.19/рус.яз /4/14; 23.04.19/матем /4/14; 26.04.19/окр.мир/4/15; 16.04.19/история/5/19; 18.04.19/биология/5/19; 23.04.19/матем /5/18; 25.04.19/рус.яз	Диагностическое тестирования с учащимися 9,11 классов 11,12 декабря 2018 (15 человек) 28,29 марта 2019 года (9 человек)	Курсы повышения квалификации, семинары, круглые столы

		имени Героя Советского Союза генерал-полковника Василия Николаевича Гордова»			11.01.2016 г.) Куратор школы-Никитин Александр Евгеньевич методист по учебным дисциплинам (приказ ОО №509 от 13.09.2018)	ющих в неблагоприятных социальных условиях (приказ МКУ «ОО» № 178 от 21.03.2018)			/5/19; 09.04.19/география/6/11; 11.04.19/история/6/11; 16.04.19/биология/6/12; 18.04.19/общество./6/12; 23.04.19/рус.яз/6/12; 25.04.19/матем./6/12; 09.04.19/рус.яз/7/14; 18.04.19/матем./7/15;		
2	Мензелинский	МБОУ «Гимназия» г.Мензелинск	Халиуллина Гульназ Самигуловна тел.89053744959 sch1104tg@mail.ru	«Дорожная карта по повышению качества образования» (Приказ №225/3 от 15.08.18)	Муниципальный координатор –Родичева М.Н., зам.руководителя по информационной работе МКУ «ОО», приказ МКУ»ОО» №6 от 11.01.2016 г.) Куратор школы-Шагиева Н.М. методист нац.образованию (приказ ОО	модель инфраструктуры для оказания информации но-методической помощи школам с низкими результатами обучения и школам, функционирующих в неблагоприятных социальных условиях (приказ МКУ «ОО» № 178 от 21.03.2018)	муниципальная дорожная карта повышения качества образования (приказ МКУ «ОО» №576 от 27.09.2018)	Договор №1 от 27.02.2019 с МБОУ «Калтаковская СОШ» Мензелинского муниципального района РТ	15.04.2019 / Русский язык(1 часть) /4/19 17.04.2019 / Русский язык(2 часть) /4/19 23.04.2019 / Математика/4/19 25.04.2019/ Окружающий мир/4/19 16.04.2019 /История/5/22 18.04.2019/ /Биология/5/	Диагностические тестирования с учащимися 9,11 классов 11,12 декабря 2018 (18 человек) 29,30 января 2019 года (11 человек) 28,29 марта 2019 года (17 человек)	Семинары по подготовке к ЕГЭ, встреча с авторами сборников по подготовке к ЕГЭ (г.Елабуга)

					№509 от 13.09.2018)		
--	--	--	--	--	------------------------	--	--

		22 23.04.2019/ Математика/ 5/22 25.04.2019 /Русский язык/5/22 09.04.2019/Г еография/6/ 24 11.04.2019/ История/6/2 24 16.04.2019 /Биология/6/ 24 18.04.2019/ Обществозн ание/6/ 24 23.04.2019 /Русский язык/6/24 25.04.2019/ Математика/ 6/24 02.04.2019 /Иностранн ый язык/7/24 09.04.2019 /Русский язык/7/24 04.04.2019 /		
--	--	--	--	--

									Биология/11 /15		
...											

руководитель МКУ Отдел образования»
Исполкома Мензелинского муниципального района РТ
ФИО исполнителя Родичева М.Н.

Телефон 8(85555)3-28-45

_____ **Н. С. Габдуллин**

Мониторинг участия в реализации республиканской программы выравнивания возможностей обучающихся на получение качественного образования и повышения качества образования в школах с низкими результатами обучения и в школах, функционирующих в неблагоприятных условиях

№ п/п	Наименование муниципального района РТ	Наименование ОО	ФИО руководителя	информация						
				Разработка и утверждение школьных планов (дорожных карт) достижения целевых показателей качества образования по итогам 2017-2018 учебного года и 2018-2019 (дата, номер приказа, не позже сентября 2018г.)	Наличие муниципальных координаторов, курирующих сопровождение школ (дата, номер приказа ОО, не позже марта 2018г., ФИО)	Определение модели муниципальной инфраструктуры для оказания информационно-методической помощи школам (дата, номер приказа ОО, не позже марта 2018г.)	Наличие муниципальной программы повышения качества образования по итогам 2017-2018 учебного года и 2018-2019 (дата, номер приказа, не позже сентября 2018г.)	Наличие партнерских договоров (1) внутри муниципального образования / 2) со школой из другого муниципального образования), даты договоров не позже марта 2018 г.	Проведены мониторинговые исследования с участием РЦМКО (дата/предмет/классы/кол-во обучающихся) (при наличии)	Перечень мероприятий, в которых педагоги МБОУ приняли участие по направлениям повышения квалификации по совершенствованию системы работы с обучающимися, имеющими низкие результаты
1.	Мензелинский	МБОУ «Кузембетьевская СОШ им.Х.Г.Хусаинова»	Гараев-Камил Расимович	«Программа развития повышения качества образования» на 2018-2019 учебный год. Приказ ОО от 31.05.2018 года №123.	Муниципальный координатор – Родичева М.Н., зам.руководителя по информационно-методической работе МКУ «ОО», приказ МКУ«ОО» №6 от 11.01.2016 г.) Куратор школы-Вагизова Екатерина Владимировна, методист по ресурсным центрам русского языка) (приказ ОО №509	модель инфраструктуры для оказания информационно-методической помощи школам с низкими результатами обучения и школам, функционирующих в неблагоприятных социальных условиях (приказ МКУ	муниципальная дорожная карта повышения качества образования (приказ МКУ «ОО» №540 от 27.09.2018)	На основании приказа МКУ «ОО» № 171 от 19.03.2018 «О закреплении образовательных учреждений за базовыми школами» МБОУ «Кузембетьевская СОШ им. Х.Г.Хусаинова» закреплена за МБОУ «СОШ «1» г. Мензелинска Договор №1 от 25.03.2018г	-	1.Участие в семинар-совещании по теме «Формы и методы организации обучения детей, находящихся в сложной жизненной ситуации» - участников 2 человека; 2. Курсы повышения квалификации по теме «Метапредметное содержание начального образования в условиях реализации ФГОС» - участников 2 человека; 3. Курсы повышения квалификации по теме «Организация содержания об-

					от 13.09.2018)	«ОО» № 178 от 21.03.2018)		
--	--	--	--	--	----------------	------------------------------	--	--

	<p>разовательного процесса в школе в соответствии с ФГОС общего образования» - 1 человек;</p> <p>4. Курсы повышения квалификации по теме «Межпредметные технологии в организации образовательного процесса» - 2 человека;</p> <p>5. Обучающий семинар по теме «Организация внеурочной деятельности в формировании личностных результатов обучающихся» - 1 человек;</p> <p>6. Обучающий семинар по теме «Формирование метапредметной компетенции учителя как условие повышения качества обучения» - 2 человека;</p> <p>7. Обучающий семинар по теме «Деятельность учителя в формировании познавательной активности и интереса обучающихся к учебному предмету» - 2 человека;</p> <p>8. Обучающий семинар по теме «Социально-педагогические факторы повышения качества образования в школе: проблемы и пути решения» - 1 человек.</p> <p>9. Августовская конференция работников образования Мензелшинского муниципального района РТ – 17 человек ;</p> <p>10. Вебинар ФГБНУ «ФИПИ» по учебным предметам</p>
--	---

--	--	--	--	--	--	--

				<p>г.Наб.Челны- 1 человек; 11. Муниципальные семинары учителей в рамках школы подготовки к ЕГЭ – 7 человек; 12. Участие в региональной экологической Конференции – 1 человек; 13. Семинар учителей родного (татарского) языка и литературы по УМК «Сэлам!» - 1 человек.</p>
--	--	--	--	---



Директору ГБОУ «Кадетская школа-интернат» Мензелинского
муниципального района РТ
Директору МБОУ «Гимназия» г.
Мензелинска РТ

Уважаемые руководители!

В целях реализации мероприятия 2.2 Федеральной целевой программы развития образования, в соответствии с приказом МО и Н РТ от 26.02.2018. № под-378/18 «Об утверждении Плана мероприятий по повышению качества образования в школах с низкими результатами обучения и в школах, функционирующих в неблагоприятных социальных условиях, «Муниципальная программа поддержки (повышения качества образования) общеобразовательных школ, имеющих низкие образовательные результаты обучающихся, и общеобразовательных школ, функционирующих в неблагоприятных социальных условиях» (далее ШНОР), утвержденной приказом № 178 от 21.03.2018 года прошу вас предоставить школьные программы перевода школ в эффективный режим развития в срок до 16.04.2018 года для проведения экспертизы на электронную почту Imc.Oo@tatar.ru.

Заместитель руководителя

М.Н. Родичева

Муниципальное казенное учреждение
«Отдел образования»
Мензелинского муниципального района
Тукая ул., д. 13, г. Мензелинск,
Республика Татарстан, 423700
Тел./факс (85555) 3-19-05; 3-19-06. E-mail: Oo.Mnz@tatar.ru: <https://edu.tatar.ru/menzelinsk/roo>



Минзәлә муниципаль районы
«Мәгариф бүлеге»
муниципаль казна учреждениесе
Тукай ур., 13 нче йорт, Минзәлә ш.,
Татарстан Республикасы, 423700

Директору ГБОУ «Кадетская школа-интернат» Мензелинского
муниципального района РТ
Директору МБОУ «Гимназия» г.
Мензелинска РТ

Уважаемые руководители!

В целях реализации мероприятия 2.2 Федеральной целевой программы развития образования, в соответствии с приказом МО и Н РТ от 26.02.2018. № под-378/18 «Об утверждении Плана мероприятий по повышению качества образования в школах с низкими результатами обучения и в школах, функционирующих в неблагоприятных социальных условиях, «Муниципальная программа поддержки (повышения качества образования) общеобразовательных школ, имеющих низкие образовательные результаты обучающихся, и общеобразовательных школ, функционирующих в неблагоприятных социальных условиях» (далее ШНОР), утвержденной приказом № 178 от 21.03.2018 года прошу вас предоставить мониторинг показателей по представленной форме согласно приложению 1 до 31.07.2018 года на электронную почту Imc.Oo@tatar.ru.

Заместитель руководителя

М.Н. Родичева

ОУ _____

№	Показатели	Степень реализации (в %)	Целевой ориентир	Методы сбора и обработки информации
1	Доля ШНОР, ежегодно показывающих положительную динамику образовательных результатов обучающихся		100%	Ежегодный анализ ГИА
2	Динамика результатов по процедурам оценки качества образования		Наличие	Справки-анализы по результатам оценочных процедур после их проведения
3	Доля педагогических работников в ШНОР, прошедших диагностику профессиональных дефицитов/предметных компетенций		100%	Справки по итогам оказания методической помощи после посещения школ с описанием выявленных профессиональных дефицитов, ежегодно
4	Доля педагогических работников в ШНОР, показавших в результате независимой диагностики положительную динамику уровня профессиональных компетенций (предметных и методических)		100%	Справки по итогам оказания изучения состояния методической работы, с анализом методических и предметных компетенций педагогов, ежегодно
5	Количество ШНОР, вовлеченных в сетевое взаимодействие со школами-лидерами		100%	Наличие заключённых договоров о взаимодействии со школами-лидерами, программы проведения семинаров и практикумов
6	Количество ШНОР, которым была оказана адресная методическая помощь		100%	Анализ выполнения муниципальной и школьных программ по работе со школами, показывающими низкие образовательные результаты, ежегодно Справки по итогам оказания методической помощи и изучения состояния учебно-методической работы, ежегодно

Утверждаю:
Руководитель МКУ «Отдел
образования» ИК ММР РТ Габдуллин
Н.С.

ПРОТОКОЛ № 1
совещания с заместителями директоров образовательных организаций Мензелинского
муниципального района

Семинар

по теме «**Основные направления повышения качества образования в школах с
низкими результатами обучения в рамках реализации муниципальной
дорожной карты по повышению качества образования в общеобразовательных
организациях, показывающих низкие образовательные результаты, разработка
школьных программ перехода школ с низкими результатами обучения и школ,
функционирующих в неблагоприятных условиях, в эффективный режим
функционирования и развития**»

Дата проведения: 16.10.2018

Время проведения: 14-00

Форма проведения: очно

Участники:

- школы с низкими образовательными результатами (далее – ШНОР);
- школы-консультанты;
- муниципальные кураторы ШНОР

Повестка семинара:

1. Представление школьных программ повышения качества образования в образовательной организации (программ выхода школы в эффективный режим работы) управленческими командами школ.
2. Взаимоэкспертиза программ.
3. Адресные рекомендации от муниципальных кураторов и школ-консультантов с целью корректировки программ.

Ход семинара:

На семинаре присутствовали

№	Ф. И. О.	Образовательная организация
ШНОР		
1.	Халиуллина Г.С.	МБОУ Гимназия
2.	Манаева Д.Н.	МБОУ Гимназия
3.	Бадертдинова А.М.	МБОУ Гимназия

4.	Мубараков Р.М.	ГБОУ «Кадетская школа-интернат»
5.	Галеева Е.И.	ГБОУ «Кадетская школа-интернат»
Школы-консультанты		
6.	Шарипова И.Р.	МБОУ Калтаковская СОШ
7.	Яманаева А.Ф.	МБОУ Калтаковская СОШ
Муниципальные кураторы		
8.	Родичева М.Н.	Методист УО
9.	Зайнуллина А.Б.	Методист УО

1. Школьные программы повышения качества представили:

МБОУ «Гимназия»;

ГБОУ «Кадетская школа-интернат»;

2. Проект программы (направления деятельности) представили:

МБОУ «Гимназия»;

ГБОУ «Кадетская школа-интернат»;

3. Муниципальными кураторами были озвучены предложения по корректировке программ. Основные рекомендации:

- конкретизировать цели и задачи;
- более качественно и точно проанализировать аналитические материалы;
- определиться с первоочередными направлениями деятельности исходя из сформулированных проблем.

Решение:

1. МБОУ «Гимназия» и ГБОУ «Кадетская школа-интернат» до 15 ноября доработать программы с учетом рекомендаций, разместить их на официальных сайтах образовательных организаций в разделе «эффективная школа».
2. Сформулировать заказ к школам-консультантам и муниципальным кураторам на основании выявленных дефицитов.
3. МБОУ «Калтаковская СОШ» подготовить и представить график посещения школ ШНОР до 20.10.2018.

Заместитель руководителя

МКУ «ОО» ИК ММР



М.Н. Родичева

Утверждаю:
 Руководитель МКУ «Отдел
 образования» ИК ММР РТ
 Габдуллин Н.С.



ПРОТОКОЛ № 2
совещания рабочей группы по работе с ШНОР
Мензелинского муниципального района

Дата проведения: 17.12.2018

Время проведения: 16-00

Форма проведения: очно

Участники:

- школы с низкими образовательными результатами (далее – ШНОР);
- школы-консультанты;
- муниципальные кураторы ШНОР

Повестка семинара:

1. Анализ посещения школой-лидером школ ШНОР, выступление заместителя по УВР МБОУ «Калтаковская СОШ» ММР.
2. Методические рекомендации по прохождению курсов повышения квалификации и участие в профессиональных конкурсах, семинарах, конференциях, выступление методиста Зайнуллиной А.Б..
3. Адресные рекомендации от муниципальных кураторов и школ-консультантов по подготовке к ГИА.

Ход семинара:

На семинаре присутствовали

№	Ф. И. О.	Образовательная организация
ШНОР		
1.	Халиуллина Г.С.	МБОУ Гимназия
2.	Манаева Д.Н.	МБОУ Гимназия
3.	Бадертдинова А.М.	МБОУ Гимназия
4.	Мубараков Р.М.	ГБОУ «Кадетская школа-интернат»
5.	Галеева Е.И.	ГБОУ «Кадетская школа-интернат»

Школы-консультанты

- | | |
|------------------|-----------------------|
| 6. Шарипова И.Р. | МБОУ Калтаковская СОШ |
| 7. Яманаева А.Ф. | МБОУ Калтаковская СОШ |

Муниципальные кураторы

- | | |
|--------------------|-------------|
| 8. Родичева М.Н. | Методист УО |
| 9. Зайнуллина А.Б. | Методист УО |

- Муниципальными кураторами были озвучены предложения по корректировке дорожных карт. Основные рекомендации:
- конкретизировать меры и мероприятия;
 - более детально проработать КПК;

Решение:

1. МБОУ «Гимназия» и ГБОУ «Кадетская школа-интернат» до 10 января доработать дорожные карты и планы работы по подготовке к ГИА с учетом рекомендаций, разместить их на официальных сайтах образовательных организаций в разделе «эффективная школа».
2. Сформулировать заказ к школам-консультантам и муниципальным кураторам на основании выявленных дефицитов.
3. МБОУ «Калтаковская СОШ» подготовить методические рекомендации по реализации планов подготовки к ГИА.

Заместитель руководителя

МКУ «ОО» ИК ММР



М.Н. Родичева

Утверждаю:
 Руководитель МКУ «Отдел
 образования» ИК ММР РТ
 Габдуллин Н.С.



ПРОТОКОЛ № 3
совещания рабочей группы по работе с ШНОР
Мензелинского муниципального района
Об итогах 2018-2019 учебного года

Дата проведения: 20.08.2019

Время проведения: 10-00

Форма проведения: очно

Участники:

- школы с низкими образовательными результатами (далее – ШНОР);
- школы-консультанты;
- муниципальные кураторы ШНОР

Повестка семинара:

1. Анализ мониторинга показателей.
2. Анализ ГИА.
3. Адресные рекомендации от муниципальных кураторов и школ-консультантов.

Ход семинара:

На семинаре присутствовали

№	Ф. И. О.	Образовательная организация
ШНОР		
10.	Халиуллина Г.С.	МБОУ Гимназия
11.	Манаева Д.Н.	МБОУ Гимназия
12.	Бадертдинова А.М.	МБОУ Гимназия
13.	Мубараков Р.М.	ГБОУ «Кадетская школа-интернат»
14.	Галеева Е.И.	ГБОУ «Кадетская школа-интернат»

Школы-консультанты

15. Шарипова И.Р.

МБОУ Калтаковская СОШ

16. Яманаева А.Ф.

МБОУ Калтаковская СОШ

Муниципальные кураторы

17. Родичева М.Н.

Методист УО

18. Зайнуллина А.Б.

Методист УО

1. Подвести итоги по показателям мониторинга ШНОР по итогам года

№	Показатели	ОУ	Степень реализации (в %)	Целевой ориентир
1	Доля ШНОР, ежегодно показывающих положительную динамику образовательных результатов обучающихся	МБОУ Гимназия	100	100%
		ГБОУ Кадетская школа-интернат		
2	Динамика результатов по процедурам оценки качества образования	МБОУ Гимназия	97%	Наличие
		ГБОУ Кадетская школа-интернат	60%	
3	Доля педагогических работников в ШНОР, прошедших диагностику профессиональных дефицитов/предметных компетенций	МБОУ Гимназия	100%	100%
		ГБОУ Кадетская школа-интернат	70%	
4	Доля педагогических работников в ШНОР, показавших в результате независимой диагностики положительную динамику уровня профессиональных компетенций (предметных и методических)	МБОУ Гимназия	100%	100%
		ГБОУ Кадетская школа-интернат	60%	
5	Количество ШНОР, вовлеченных в сетевое взаимодействие со школами-лидерами	МБОУ Гимназия	100%	100%
		ГБОУ Кадетская школа-интернат		
6	Количество ШНОР, которым была оказана адресная методическая помощь	МБОУ Гимназия	100%	100%
		ГБОУ Кадетская школа-интернат		

2. Подвести итоги ГИА 2019 (приложение 1)
3. Муниципальными кураторами были озвучены предложения по корректировке работы ШНОР на следующий учебный год.

Решение:

1. ГБОУ «Кадетская школа-интернат» до 25.09.2019 внести коррективы в программы развития школы
2. Отметить повышение качества обучения по итогам ГИА 2019 и ключевым показателям МБОУ «Гимназия», директору МБОУ «Гимназия» обобщить опыт работы по повышению качества обучения и выхода из кризиса.
3. МБОУ «Калтаковская СОШ» подготовить отчет по итогам года.

Заместитель руководителя

МКУ «ОО» ИК ММР



М.Н. Родичева

АНАЛИЗ ГИА 2018-2019 уч год
Средний тестовый балл по математике в сравнении с РФ, РТ.

Математика	РФ			РТ			ММР		
	2017	2018	2019	2017	2018	2019	2017	2018	2019
Профильный уровень	47,1	49,8	56,5	55,68	57,59	63,95	61,25	64,70	69,5
Базовый уровень	4,24	4,29	4,1	4,5	4,4	4,48	4,6	4,7	4,6

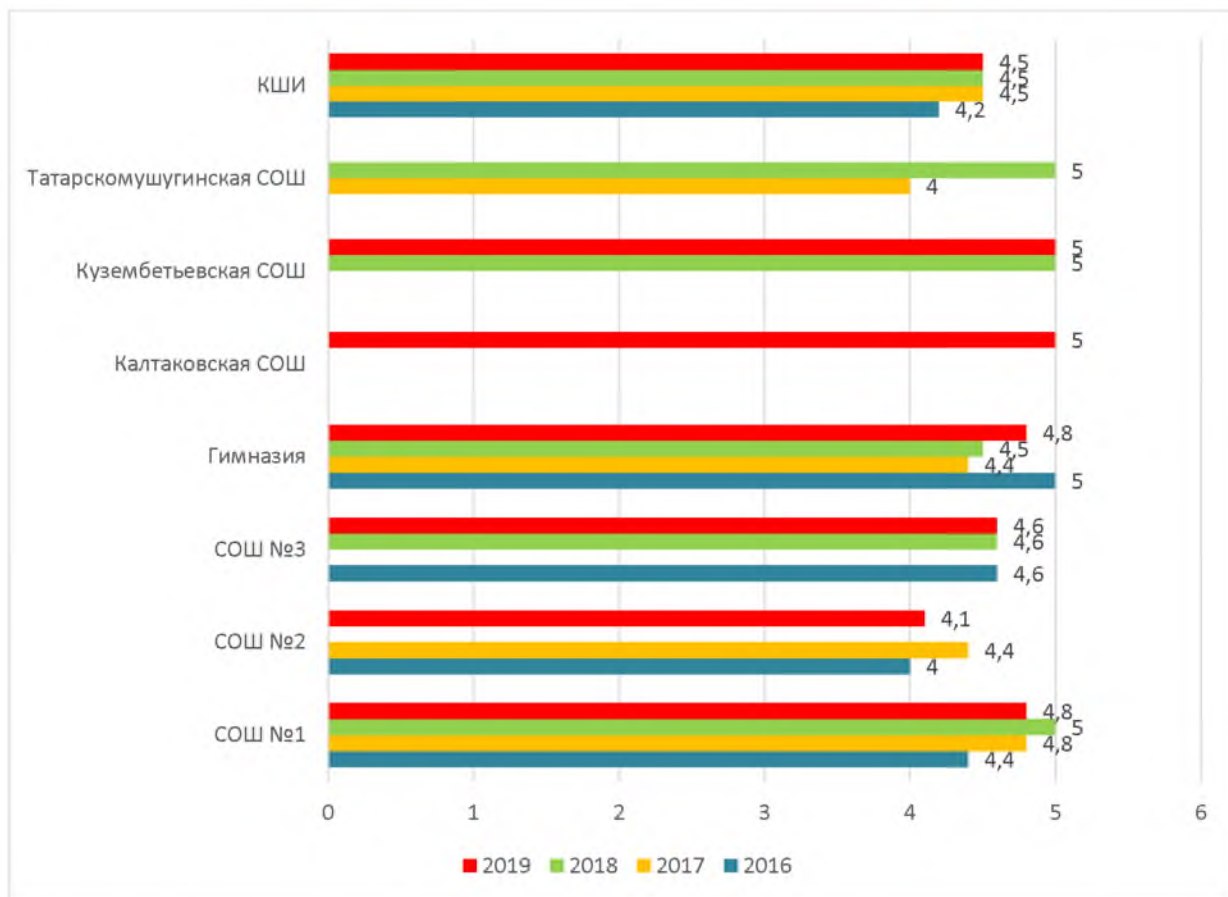
Математика базовый уровень
Средняя оценка в сравнении

	Наименование школы	Кол-во участников				Кол-во отметок												Успеваемость Качество %				Средняя оценка						
		2016	2017	2018	2019	«5»				«4»				«3»				2016	2017	2018	2019	2016	2017	2018	2019			
						2016	2017	2018	2019	2016	2017	2018	2019	2016	2017	2018	2019											
1	Калгаковская СОШ	нет	нет	нет	2	-	-	-	2	-	-	-	-	-	-	-	-	-	-	-	-	-	-	-	-	-	-	5
2	СОШ №1	5	10	4	4	2	8	4	5	3	2	-	1	-	-	-	-	1000	1000	1000	1000	4,4	4,8	5	4,8			
3	Кузембетьевская СОШ	нет	нет	1	3	-	-	1	3	-	-	-	-	-	-	-	-	-	-	1000	1000	-	-	5	5			
4	Татарскому шугинская СОШ	нет	1	1	-	-	-	1	-	1	-	-	-	-	-	-	-	1000	1000	1000	-	4	5	-	-			
5	СОШ №3	15	нет	13	5	9	-	8	3	6	-	5	2	-	-	-	-	1000	-	1000	1000	4,6	-	4,6	4,6			
6	Гимназия	2	7	6	6	2	3	3	5	-	4	3	1	-	-	-	-	1000	1000	1000	1000	5,4	4,4	4,5	4,8			
7	КШИ	5	2	2	2	1	1	1	1	4	1	1	1	-	-	-	-	1000	1000	1000	1000	4,2	4,5	4,5	4,5			
8	СОШ №2	2	7	нет	7	-	3	-	2	2	4	-	4	-	-	-	1	1000	1000	-	-	4	4,4	-	4,1			
Итого:		33	27	27	31	14	15	18	21	19	12	9	9	-	-	-	1	1000	1000	1000	1000	4,4	4,6	4,7	4,68			

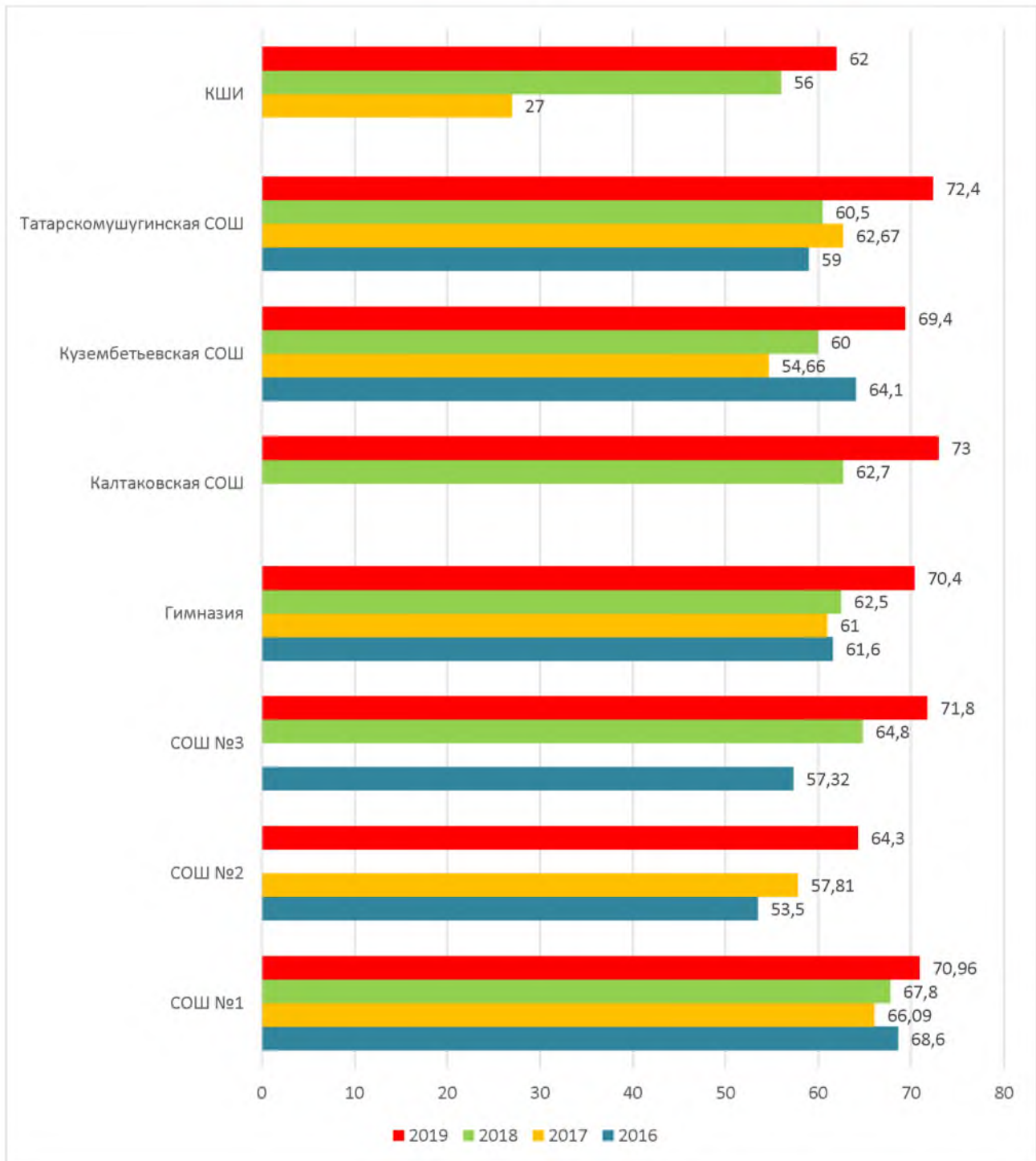
Математика. Профильный уровень. Средний балл в разрезе школ

П о з и ц и я	Наименование ООД	2015 г.	2016 г.	Динамика	2017 г.	Динамика	2018 г.	Динамика	2019 г	Динамика
1	СОШ№1	62	68,6	+6,6	66,09	-2,51	67,8	+1,71	70,96	+3,16
2	СОШ№3	45,2	57,32	+12,12	Нет 11 кл	-	64,8	-	71,8	+7
3	Калтаковская СОШ	36	Нет 11кл	-	Нет 11кл	-	62,7	-	73	+10,3
4	Гимназия	53,8	61,6	+7,8	61	-0,6	62,5	+1,5	70,4	+7,9
5	Татарскому шугинская СОШ	Нет 11кл	59	-	62,67	+3,67	60,5	-2,17	72,4	+11,9
6	Кузембетьевская СОШ	58,2	64,1	+5,9	54,66	-9,44	60	+5,34	69,4	+9,4
7	КШИ	32,2	Не сдавали	-	27	-	56	+29	62	+6
8	СОШ№2	54,3	53,5	-0,8	57,81	+4,31	Нет 11кл	-	64,3	-

Средняя оценка по Математике, базовый уровень, 2016-2019 г.г.



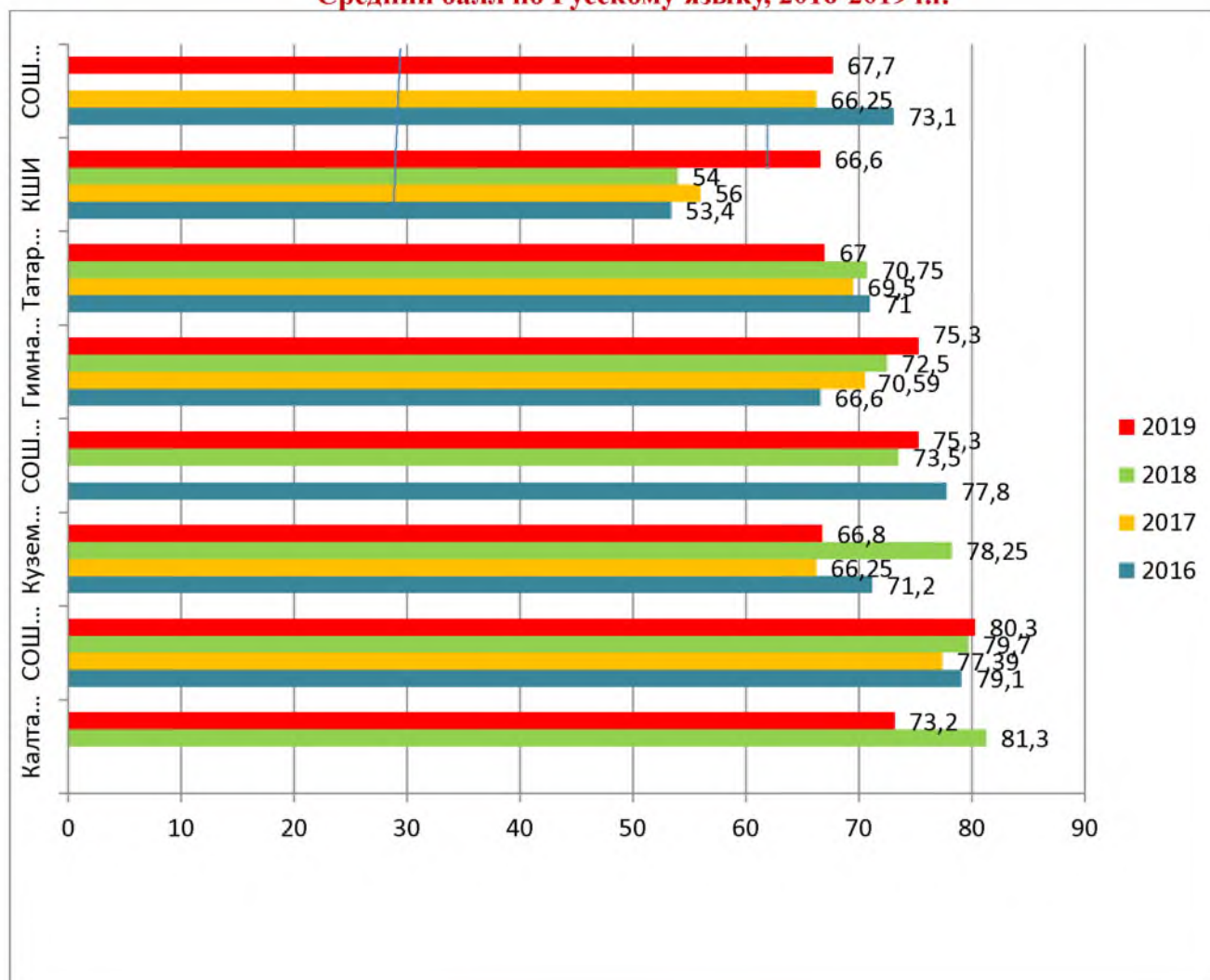
Средняя оценка по Математике, профильный уровень, 2016-2019 г.г.



Средний балл в разрезе школ

П о з и ц и я	Наименование ОООД	2015 г.	2016 г.	Динам ика	2017 г.	Динам ика	2018 г.	Дина мика	2019 г.	Дина мика
1	Калтаковская СОШ	59,7	Нет 11кл	-	Нет 11кл	-	81,3	-	73,2	-8,1
2	СОШ№1	73	79,1	+6,1	77,39	+1,71	79,7	+2,31	80,3	+0,6
3	Кузембетьевская СОШ	67,8	71,2	+3,4	66,25	-4,95	78,25	+12	66,8	-11,45
4	СОШ№3	67,3	77,8	+10,5	Нет 11кл	-	73,5	-	75,3	+1,8
5	Гимназия	69,3	66,6	-2,7	70,59	+3,99	72,5	+1,91	75,3	+2,8
6	Татарскомушуги нская СОШ	Нет 11кл	71	-	69,5	-1,5	70,75	+1,25	67	-3,75
7	КШИ	55,4	53,4	-2	56	+2,6	54	-2	66,6	+12,6
8	СОШ№2	68,9	73,1	+4,2	66,25	-6,85	Нет 11кл	-	67,7	-

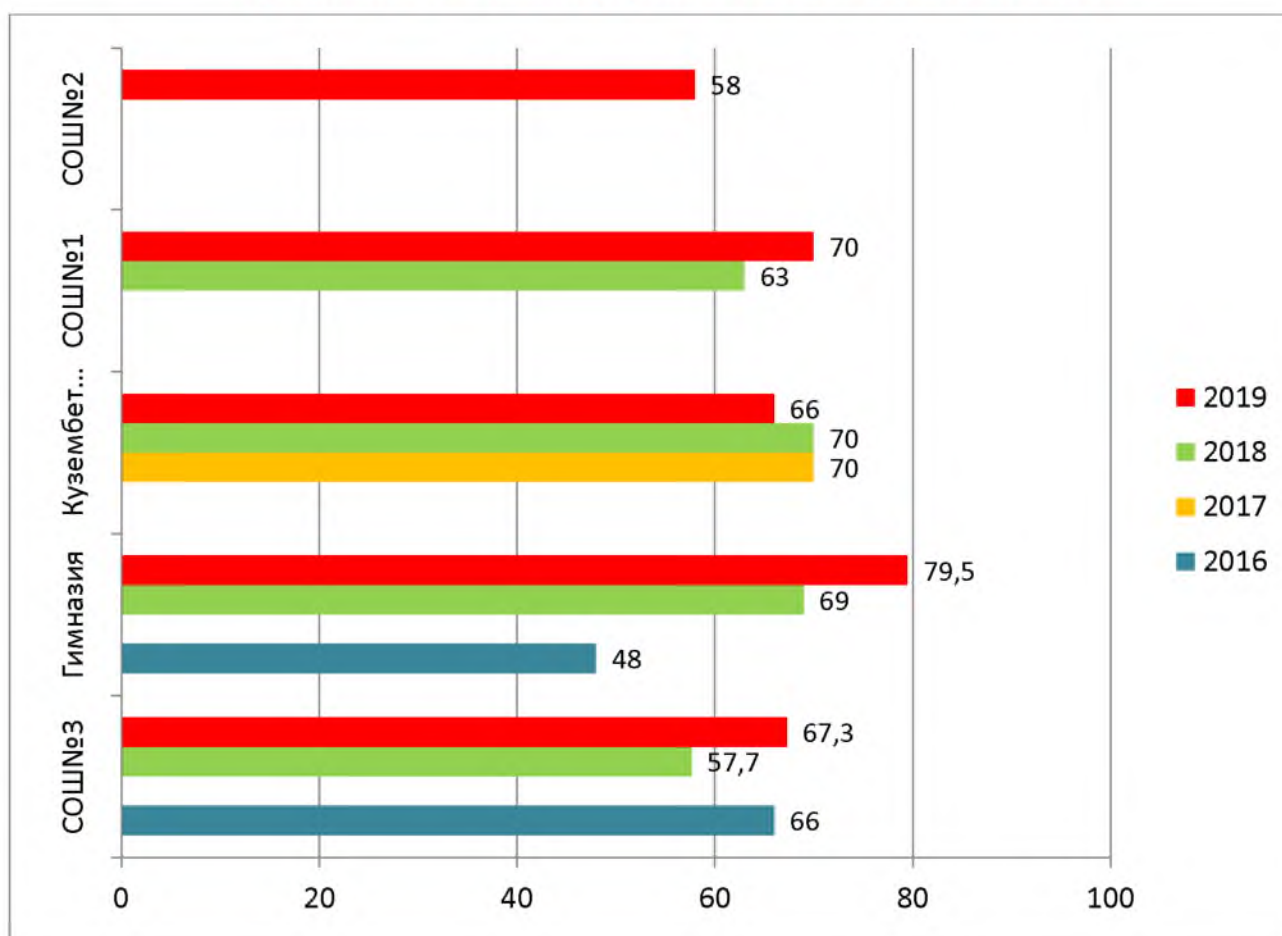
Средний балл по Русскому языку, 2016-2019 г.г.



Средний балл

Наименование ОООД	2016 г.	2017 г.	Динамика	2018 г.	Динамика	2019 г.	Динамика
СОШ № 3	66	нет 11 кл.	-	57,7	-	67,3	+9,6
Гимназия	48	не сдавали	-	69	-	79,5	+10,5
Кузембетьевская СОШ	не сдавали	70	-	70	аналогичн о	66	-4
СОШ№1	не сдавали	не сдавали	-	63	-	70	+7

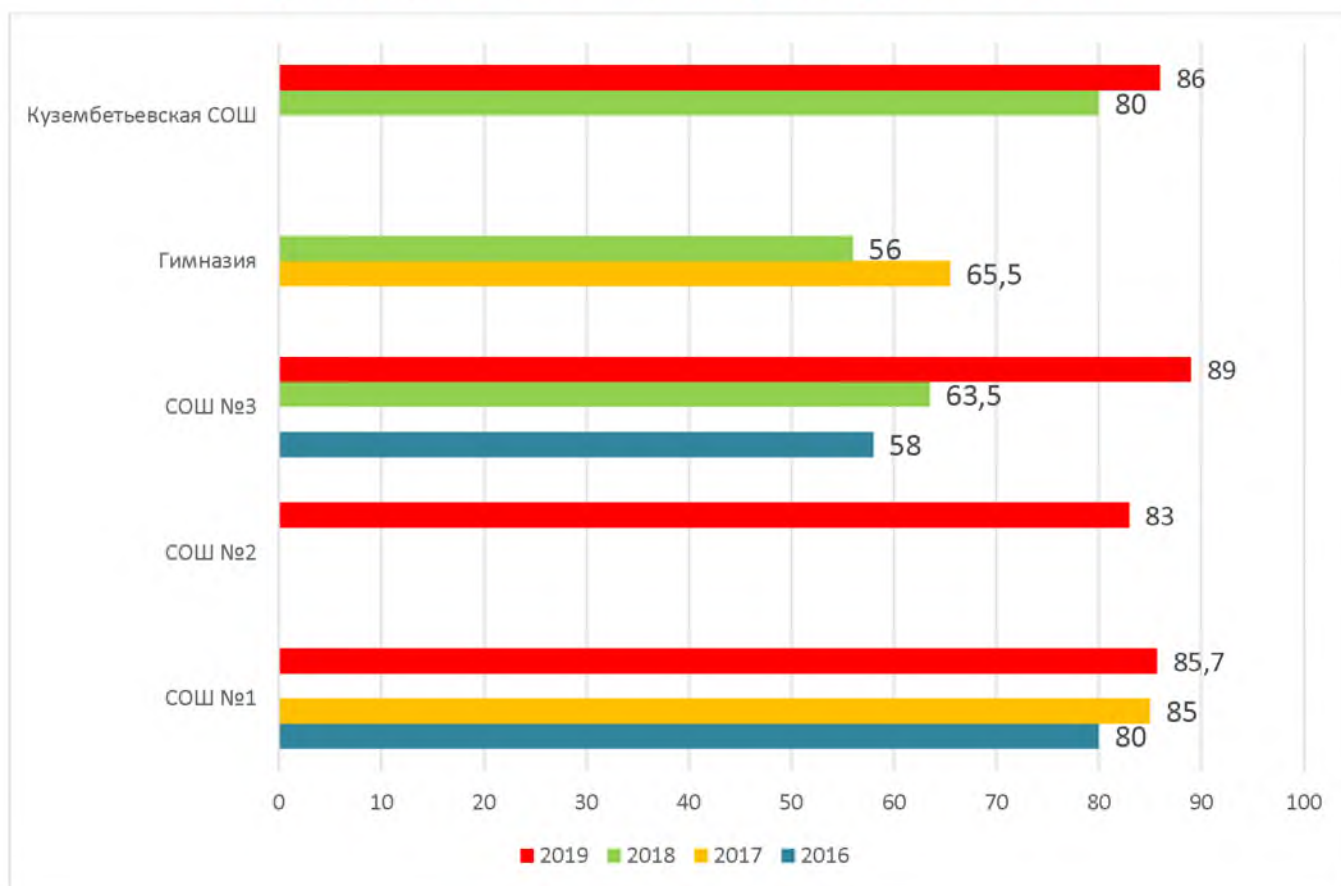
Средний балл по Информатике и ИКТ, 2016-2019 г.г



Средний балл

Наименование ОООД	2016г.	201 г.	Динамика	2018г.	Динами ка	2019г.	Динами ка
СОШ №1	80	85	+5	не сдавали	-	85,7	-
Гимназия	не сдавали	65,5	-	56	-9,5	не сдавали	-
СОШ №3	58	нет 11 кл.	-	63,5	-	89	+25,5
Кузембетьевская СОШ	не сдавали	не сдавали	-	80	-	86	+6

Средний балл по Английскому языку, 2016-2019 г.г

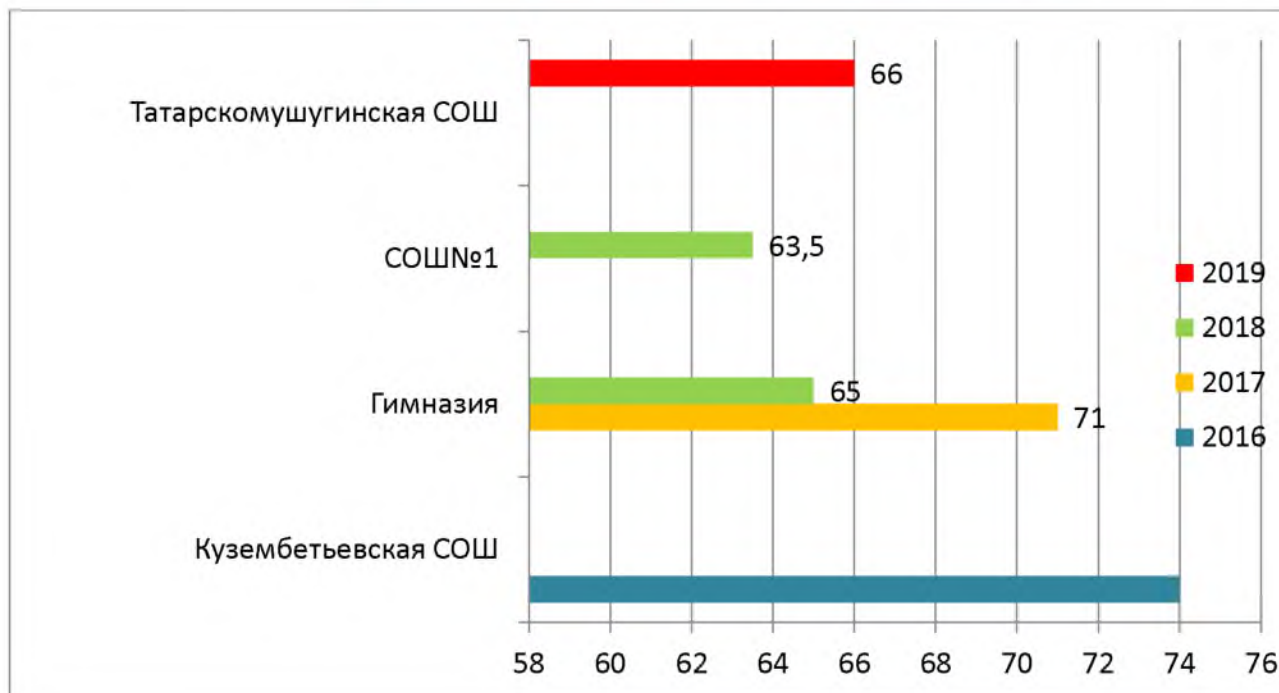


География

Средний балл

Наименование ОООД	2016 г.	2017г.	Динамика	2018 г.	Динамика	2019г	Динами ка
Кузембетьевска я СОШ	74	не сдавали	-	не сдавали	-	-	-
Гимназия	не сдавали	71	-	65	-6	-	-
СОШ№1	не сдавали	не сдавали	-	63,5	-	-	-
Татарскомушуги нская	-	-	-	-	-	66	-

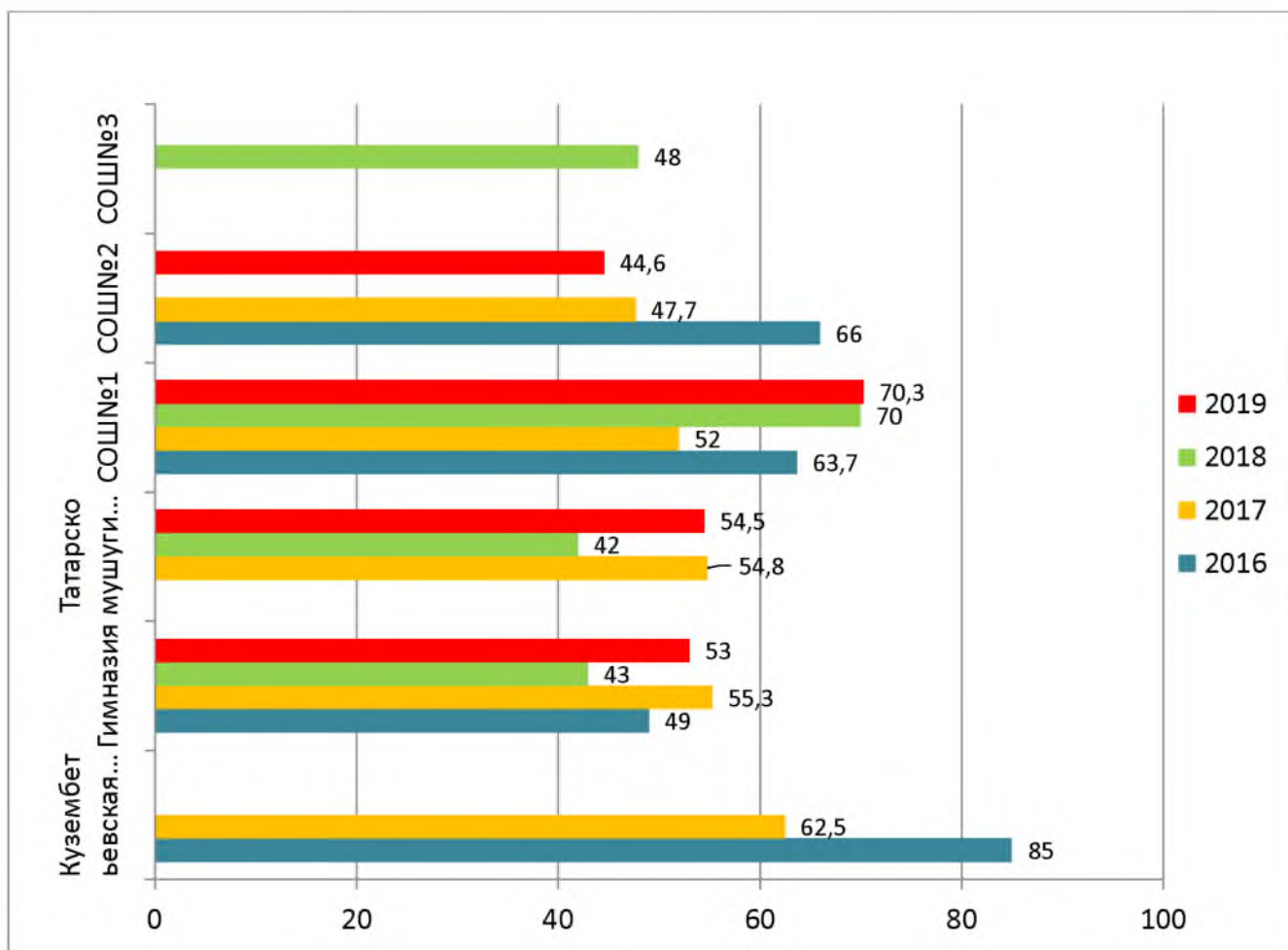
Средний балл по Географии, 2016-2019 г.г.



Средний балл

Наименование ОООД	2016 г.	2017 г.	Динамика	2018г.	Динамика	2019г.	Динамика
Кузембетьевская СОШ	85	62,5	-22,5	не сдавали	-	не сдавали	-
Гимназия	49	55,3	+6,3	43	-12,3	53	+10
Татарскомушуги нская СОШ	не сдавали	54,8	-	42	-12,8	54,5	+12,5
СОШ №1	63,7	52	-11,7	70	+18	70,3	+0,3
СОШ №2	66	47,7	-18,3	Нет 11 кл		44,6	-
СОШ №3	не сдавали	не сдавали	-	48	-	не сдавали	-

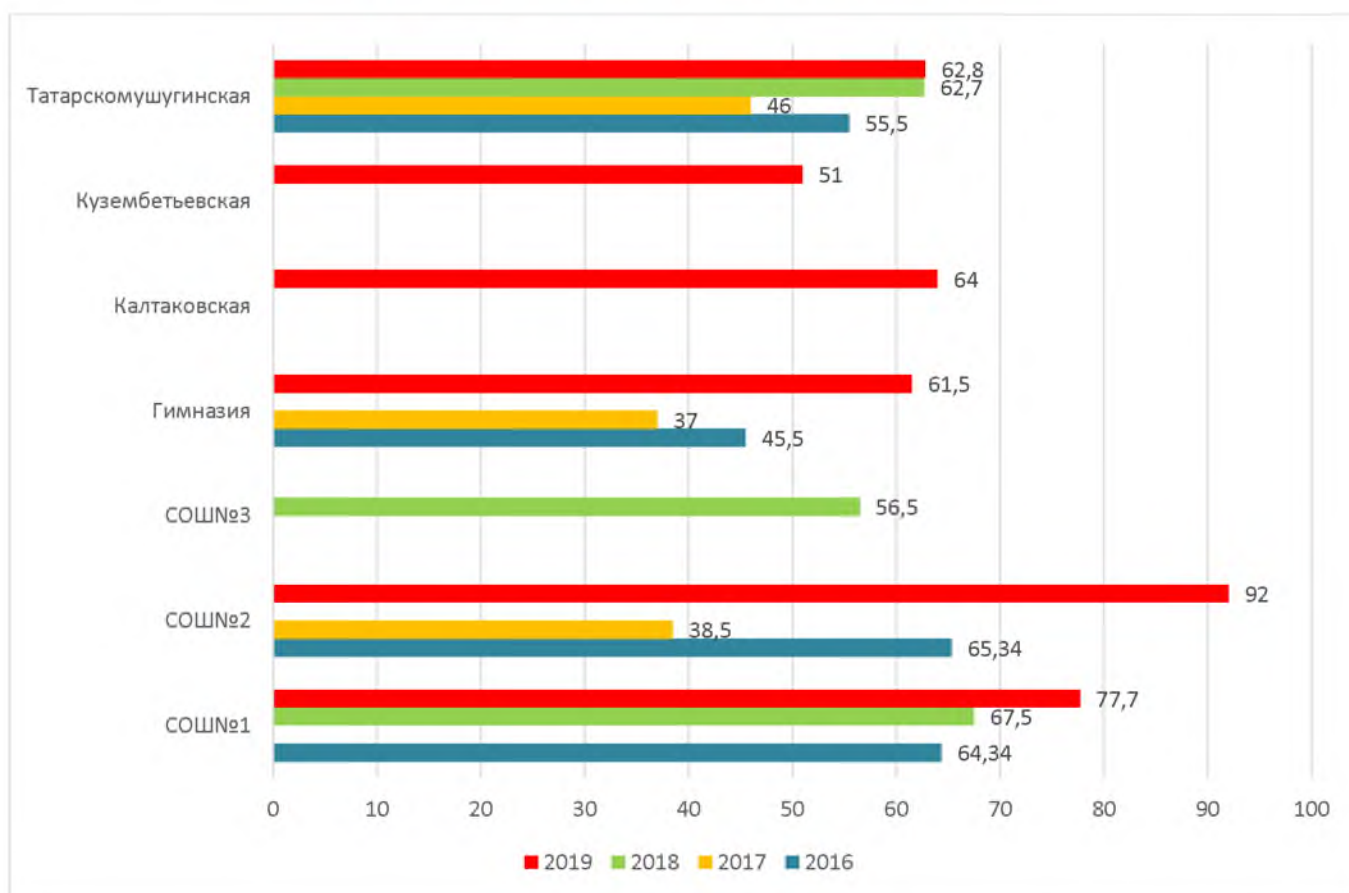
Средний балл по Биологии, 2016-2019 г.г.



Средний балл

Наименование ОООД	2016 г.	2017 г.	Динамика	2018 г.	Динамика	2019г.	Динамика
СОШ № 2	65,34	38,5	-26,8	нет 11 кл	-	92	-
СОШ № 1	64,34	не сдавали	-	67,5	-	77,7	+10
Татарскомушугинская СОШ	55,5	46	-9,5	62,7	+16,7	62,8	+0,1
Гимназия	45,5	37	-8,5	не сдавали	-	61,5	-
СОШ №3			-	56,5	-	не сдавали	--
Калтаковская СОШ				Не сдавали	-	64	-
Кузембетьевская СОШ				Не сдавали	-	51	-

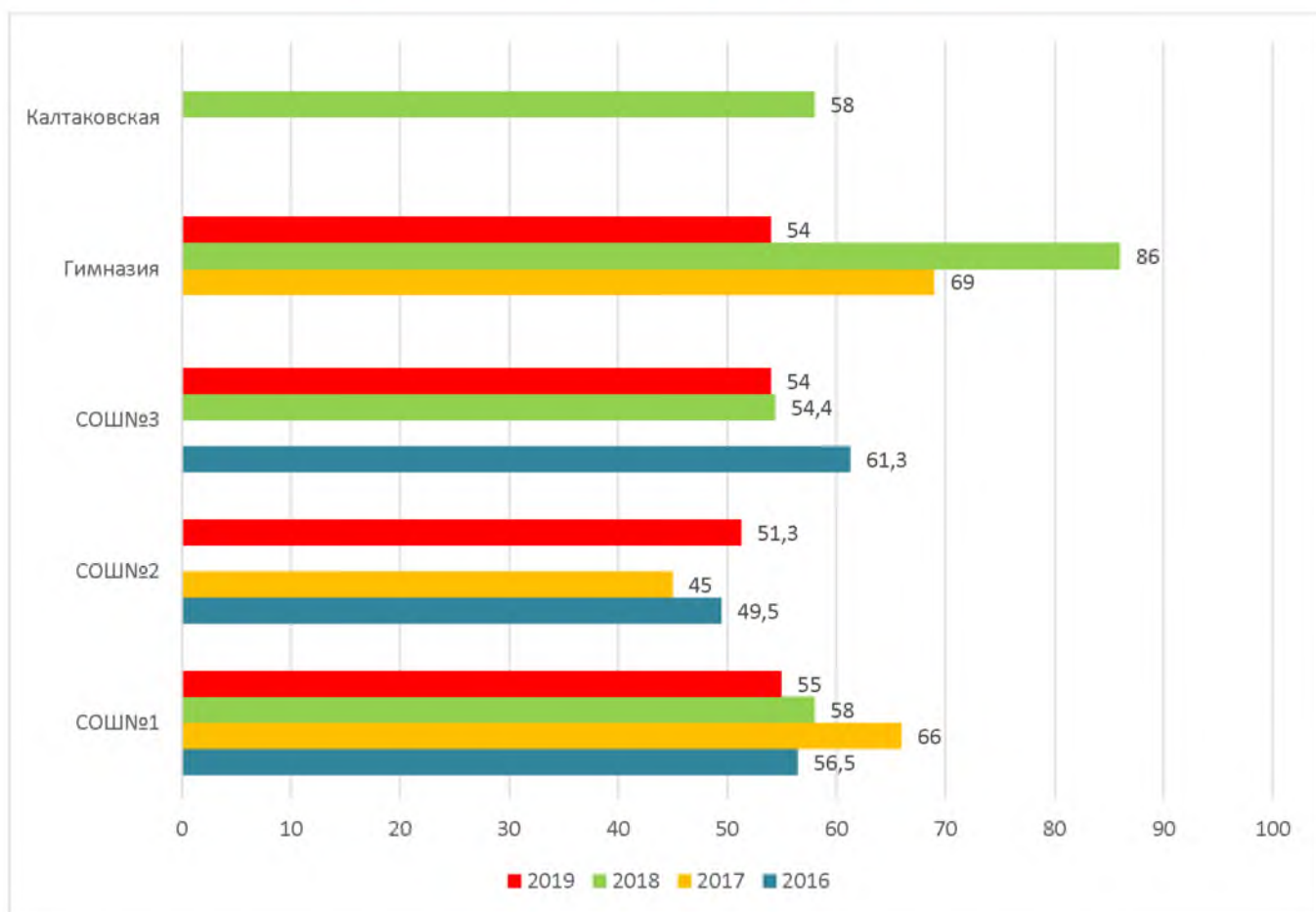
Средний балл по Химии ,2016-2019 г.г.



Средний балл

Наименование ОООД	2016г.	2017 г.	Динамика	2018 г.	Динамика	2019г.	Динамика
СОШ № 1	56,5	66	-9,5	58	-8	55	-3
СОШ № 2	49,5	45	-4,5	нет 11 кл	-	51,3	-
Гимназия	не сдавали	69	-	86	+17	54	-32
СОШ № 3	61,3	нет 11 кл.	нет 11 кл.	54,4	-	54	-0,4
Калтаковская СОШ	нет 11 кл	нет 11 кл	-	58	-	-	-

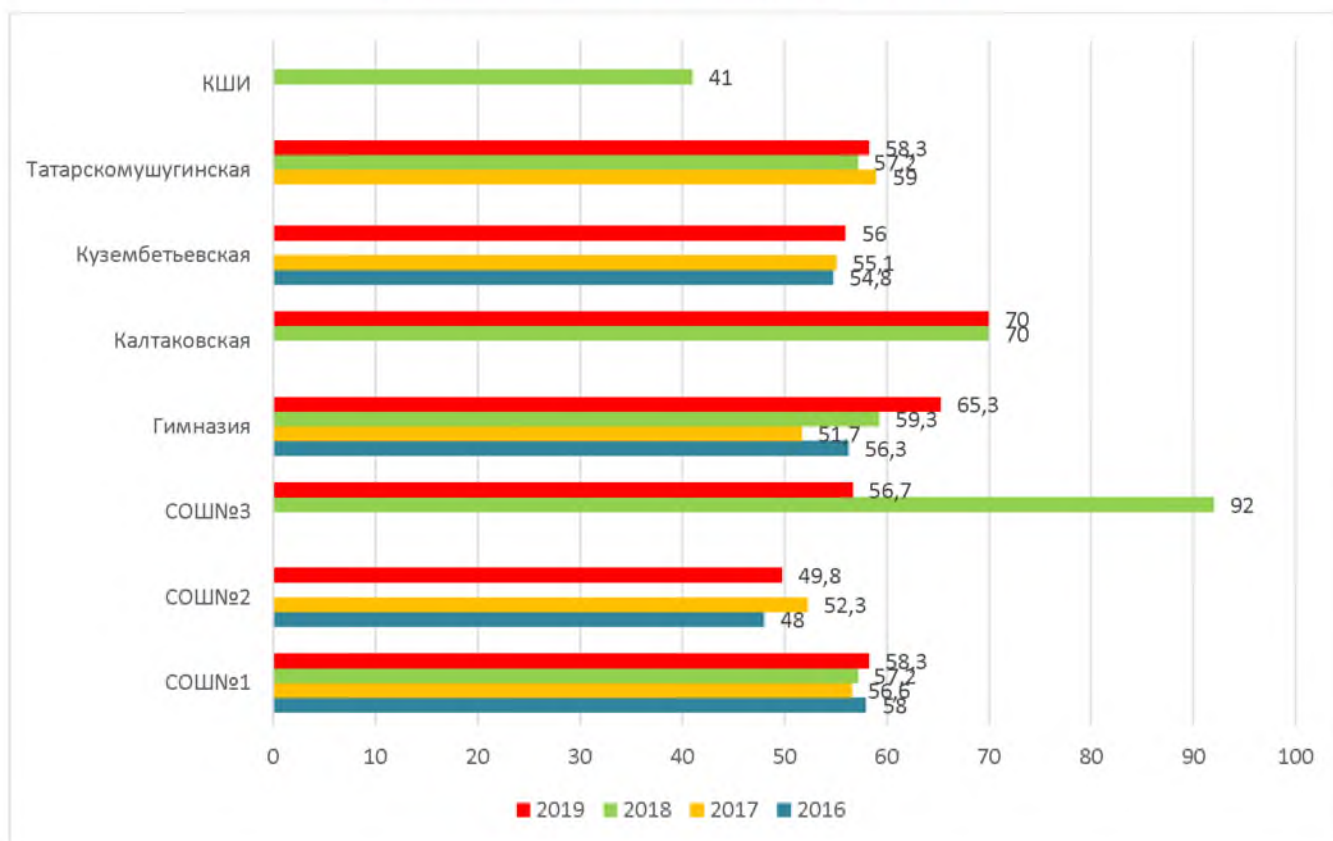
Средний балл по Истории, 2016-2019 г.



Средний бал

Наименование ООД	2016г.	2017 г.	Динамика	2018г.	Динамика	2019г.	Динамика
Татарскомушугинская СОШ	не сдавали	59	-	38	-21	53	+15
СОШ № 1	58	56,6	-1,4	57,2	+0,6	58,3	+1,1
Кузембетьевская СОШ	54,8	55,1	+0,3	не сдавали	-	56	
СОШ № 2	48	52,3	+4,3	нет 11 кл	-	49,8	
Гимназия	56,3	51,7	-4,6	59,3	+7,6	65,3	+6
СОШ№3	нет 11 кл	нет 11 кл	-	92	-	56,7	-35,3
КШИ	не сдавали	не сдавали	-	41	-	-	
Калтаковская СОШ	не сдавали	не сдавали	-	70	-	70	

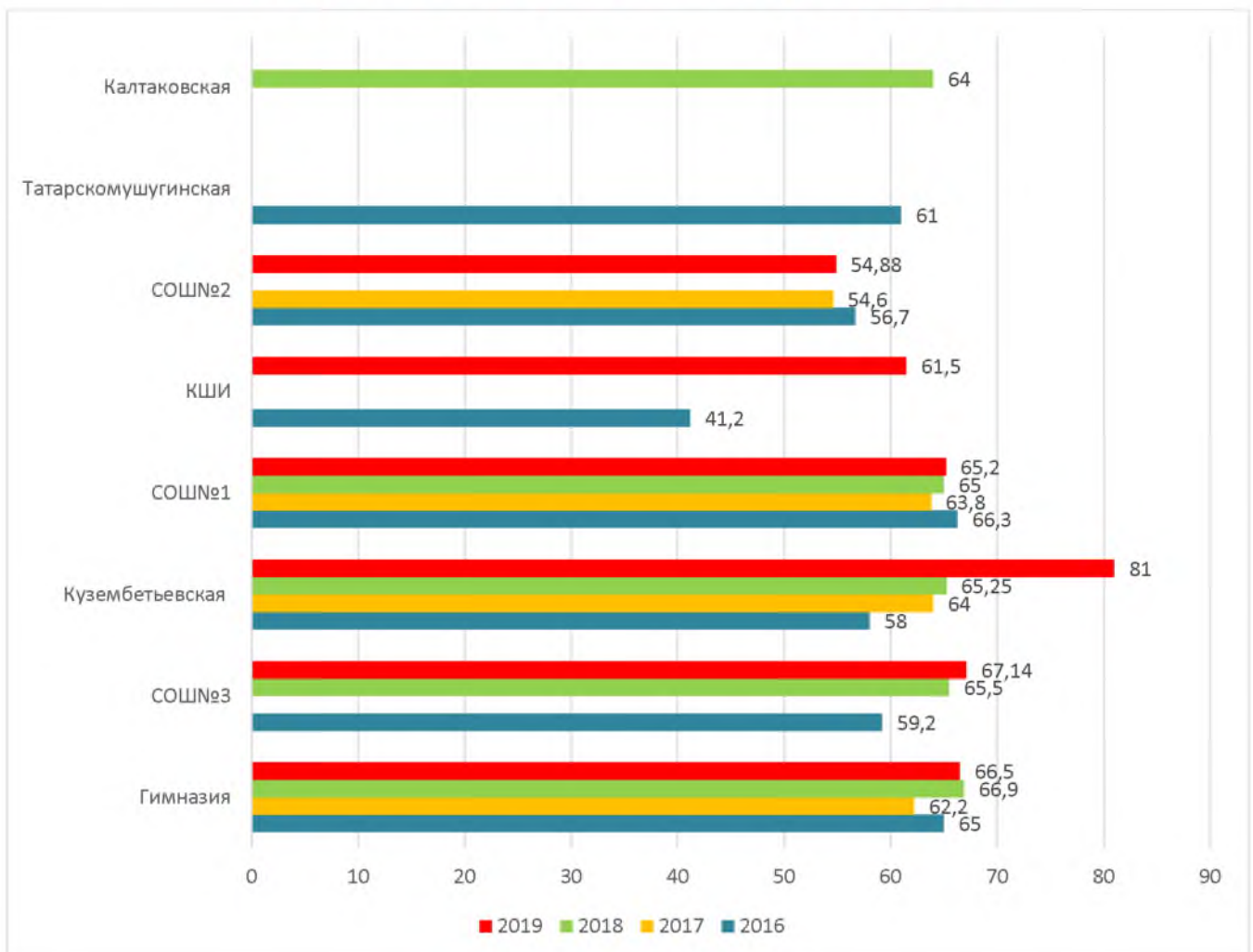
Средний балл по Физике, 2016-2019 г.г.



Средний балл

Наименование ОООД	2016г	2017 г.	Динамика	2018г.	Динамика	2019г.	Динамика
Гимназия	65	62,2	-2,8	66,9	+4,7	66,5	-0,4
СОШ № 3	59,2	нет 11 кл.	-	65,5	-	67,14	+1,64
Кузембетьевская СОШ	58	64	+6	65,25	-1,75	81	+15,75
СОШ № 1	66,3	63,8	-2,5	65	+1,2	65,2	+0,2
КШИ	41,2	не сдавали	-	не сдавали	-	61,5	-
СОШ № 2	56,7	54,6	-2,1	нет 11 кл	-	54,88	-
Татарскомушугинская СОШ	61	не сдавали	-	не сдавали	-		-
Калтаковская СОШ	нет 11 кл	нет 11 кл	-	64	-		-

Средний балл по Обществознанию, 2016-2019 г.г.



по Математике, профильный уровень

№	Наименование ОУ	Кол-во участников	Средний Балл 2019г.	Средний балл-прогноз	max	min	Диапазон			Качество по ЕГЭ в %	Порог: 27 баллов	
							41-60	61-80	81-100		Качество итоговым отметкам в %	Соответствие внешним оценкам в %
1	Калтаковская СОШ	2/50	73	67	74	72	-	2	-	100	75	>
2	Татарскомушугинская СОШ	5/100	72,4	64,9	80	68	-	5	-	100	100	=
3	СОШ№3	8/61,53	71,8	64,9	84	68	-	7	1	100	100	=
4	СОШ№1	30/83,3	70,96	68,1	96	45	3	23	4	90	61,11	>
5	Гимназия	9/60	70,4	64	80	62	-	9	-	100	86,7	>
Средний балл по району 69,5. Всего 78 чел												
6	Кузембетьевская СОШ	7/70	69,4	64,7	70	62	-	7	-	100	90	>
7	СОШ№2	16/69,56	64,3	65,1	80	33	6	10	-	62,5	57,5	>
Средний балл по РТ 63,95												
8	КШИ	1/33,3	62	57	62	-	-	1	-	100	66,67	>
Итого:	8	78	69,5	64,46	96	33	9	64	5	88,4	77,67	>

по Русскому языку

№	Наименование ОУ	Кол-во участников	Средний балл 2019г.	Средний балл прогноз	max	min	Диапазон			Качество по ЕГЭ %	Порог: для аттестата-24 б, вуз-36 б.	
							41-60	61-80	81-100		Качество по итогам отметкам в %	Соответствие внешним оценкам качества образования
1	СОШ№1	36/100	80,3	80,1	98	59	1	17	18	97,22	94,44	>
2	СОШ№3	13	75,3	75,2	96	45	1	7	5	92,3	84,6	<
3	Гимназия	15	75,3	75,5	91	61	-	10	5	100	100	=
Средний балл по РТ 74,22												
Средний балл по району 73,9 Всего 109 чел												
4	Калтаковская СОШ	4	73,2	81,6	78	70	-	4	-	100	100	=
5	СОШ№2	23	67,7	75,2	96	49	5	16	2	78,26	92,7	<
6	Татарскому шугинская СОШ	5	67	75,25	80	55	2	3	-	60	100	<
7	Кузембетьевская СОШ	10	66,8	75,3	96	40	3	5	2	70	70	=
8	КШИ	3	66,6	64	85	53	1	1	1	66,66	62,5	>
Итого:8		109	73,9	75,26	98	40	13	63	33	88,07	88,03	>

по Физике

№	Наименование ОУ	Кол-во участников	Средний балл 2019г.	Средний балл прогноз	max	min	Диапазон			Качество по ЕГЭ в %	Порог: 36 баллов	
							41-60 (38)	61-80	81-100		Качество по итогам отметкам в %	Соответствие внеш и внут оценки качества образования
1	Калтаковская СОШ	1/25	70	65	70	-	-	1	-	70	75	<
2	Гимназия	6	65,3	59,5	84	52	3	2	1	50	93,3	<
Средний балл по РТ 60,31												
3	СОШ№1	19	58,3	58,3	76	42	13	6	-	31,57	94,44	<
Средний балл по району 57,3 Всего 44 чел												
4	СОШ№3	4	56,7	59	68	45	3	1	-	25	84,6	<
5	Кузембетьевская СОШ	4	56	58,2	76	46	3	1	-	25	100	<
6	Татарскому шугинская СОШ	1	53	59	53	-	1	-	-	0	100	<
7	СОШ№2	9	49,8	58,15	66	39	8	1	-	11,11	88,2	<
8	КШИ	Не сдавали										
Итого: 7		44	57,3	59,59	84	39	31	12	1	29,5	90,79	<

по Обществознанию

№	Наименование ОУ	Кол-во участников	Средний балл 2019г.	Средний балл-прогноз	max	min	Диапазон			Качество по ЕГЭ в %	Порог: 42 балла	
							41-60	61-80	81-100		Качество по итогам отметка в %	Соответствие внеш и внут оценки качества образования
1	Кузембетьевская СОШ	1	81	74	81	-	-	-	1	100	100	=
2	СОШ № 3	7	67,14	65,9	86	54	1	4	2	85,7	100	<
3	Гимназия	4	66,5	67	84	53	2	1	1	50	100	<
4	СОШ № 1	9	65,2	66	96	48	3	4	2	66,66	97,22	>
Средний балл по району 63,2 Всего 32 чел												
5	КШИ	2	61,5	50	63	60	1	1	-	50	100	<
Средний балл по РТ 61,23												
6	СОШ № 2	9	54,88	66,1	68	31	6	3	-	33,33	72,8	<
7	Калтаковская СОШ	Не сдавали										
8	Татарскому шугинская СОШ	Не сдавали										
Итого:	6	32	63,2	64,83	96	31	13	13	6	59,37	95	<

по Информатике и ИКТ

№	Наименование ОУ	Кол-во участников	Средний балл 2019	Средний балл-прогноз	max	min	Диапазон			Качество по ЕГЭ %	Порог:	
							41-60	61-80	81-100		Качество по итогам в %	Соответствие внешним и внутренним оценкам качества образования
1	Гимназия	2	79,5	70	84	75	-	1	1	100	100	=
2	СОШ№1	1	70	66,95	70	-	-	1	-	100	100	=
Средний балл по РТ 69,61												
Средний балл по району 67,9 Всего 10 чел												
3	СОШ№3	3	67,3	67	83	51	1	1	1	66,66	100	<
4	Кузембетьевская СОШ	2	66	70,5	81	51	1	1	-	50	100	<
5	СОШ№2	2	58	66,9	61	55	1	1	-	50	95,7	<
6	Калтаковская СОШ	Не сдавали										
7	Татарскомушугинская СОШ	Не сдавали										
8	КШИ	Не сдавали										
Итого: 5		10	67,9	68,27	84	51	3	5	2	70	99,14	<

по Биологии

№	Наименование ОУ	Кол-во участников	Средний балл 2019 г.	Средний балл-прогноз	max	min	Диапазон			Качество по ЕГЭ %	Порог :	
							41-60	61-80	81-100		Качество по итогам отметкам	Соответствие внеш и внутренней оценки качества образования
1	СОШ№1	7	70,3	70,1	84	48	2	3	2	71,4	100	<
Средний балл по району 58,8 Всего 17												
2	Татарском ушугинская СОШ	2	54,5	42	59	50	2	-	-	0	100	<
3	Гимназия	5	53	60	60	44	5	-	-	0	100	<
Средний балл по РТ 50,55												
4	СОШ№2	3	44,6	58,3	61	25	2	1	-	33,33	90,2	<
5	СОШ№3	Не сдавали										
6	Калтаковская СОШ	Не сдавали										
7	Кузембетевская СОШ	Не сдавали										
8	КШИ	Не сдавали										
Итого: 4		17	58,8	57,6	84	25	11	4	2	35,29	97,55	<

по Английскому языку

№	Наименование ОУ	Количество участников	Средний балл 2019	Средний балл-прогноз	max	min	Диапазон			Качество по ЕГЭ %	Порог :	
							41-60	61-80	81-100		Качество по итоговым отметкам %	Соответствие внеш и внут оценки качества образования
1	СОШ№3	2	89	77,5	90	88	-	-	2	100	84,6	>
Средний балл по району 86,2 Всего 8 чел												
2	Кузембетьевская СОШ	2	86	77,5	91	81	-	-	2	100	80	>
3	СОШ№1	3	85,7	77,8	95	71	-	1	2	100	97,22	>
4	СОШ№2	1	83	77,5	83	-	-	-	1	100	96,6	>
Средний балл по РТ 80,4												
5	Калтаковская СОШ	Не сдавали										
6	Гимназия	Не сдавали										
7	Татарском ушугинская СОШ	Не сдавали										
8	КШИ	Не сдавали										
Итого: 4		8	86,2	77,57	95	71	-	1	7	100	89,60	>

по Истории

№	Наименование ОУ	Кол-во участников	Средний балл 2019	Средний балл-прогноз	max	min	Диапазон			Качество по ЕГЭ %	Порог :	
							41-60	61-80	81-100		Качество по итоговым отметкам %	Соответствие внеш и внут оценки качества образования
Средний балл по РТ 59,3												
1	СОШ№1	4	55	59,3	62	50	3	1	-	25	100	<
2	СОШ№3	2	54	59,2	60	48	2	-	-	0	92,3	<
3	Гимназия	1	54	60	54	-	1	-	-	0	100	<
Средний балл по району 53,6 Всего 10 чел.												
4	СОШ№2	3	51,3	59,2	61	43	2	1	-	33,33	98,1	<
5	Калтаковская СОШ	Не сдавали										
6	Кузембетьевская СОШ	Не сдавали										
7	Татарскомушугинская СОШ	Не сдавали										
8	КШИ	Не сдавали										
Итого: 4		10	53,6	59,42	62	43	8	2	-	20	97,6	<

по Химии

№	Наименование ОУ	Кол-во участников	Средний балл 2019	Средний балл-прогноз	max	min	Диапазон			Качество по ЕГЭ %	Порог :	
							41-60	61-80	81-100		Качество по итогам отметкам %	Соответствие внеш и внут оценки качества образования
1	СОШ№ 2	1	92	64,65	92	-	-	-	1	100	80,5	>
2	СОШ№ 1	6	77,7	67,3	95	67	-	4	2	100	77,77	>
Средний балл по району 69,8 Всего 15 чел.												
Средний балл по РТ 64,95												
3	Калтаковская СОШ	1	64	70	64	-	-	1	-	100	75	>
4	Татарско-мушугинская СОШ	4	62,8	65	77	43	2	2	-	50	100	<
5	Гимназия	2	61,5	65	67	56	1	1	-	50	100	<
6	Кузембетьевская СОШ	1	51	64,7	51	-	1	-	-	0	100	<
7	СОШ№ 3	Не сдавали										
8	КШИ	Не сдавали										
Итого: 6		15	69,8	66,1	95	43	4	8	3	73,33	88,87	<

по Литературе

№	Наименование ОУ	Кол-во участников	Средний балл 2019	Средний балл-прогноз	max	min	Диапазон			Качество по ЕГЭ %	Порог :	
							41-60	61-80	81-100		Качество по итогам отметкам %	Соответствие внеш и внут оценки качества образования
1	СОШ№ 3	2	80	67	90	70	-	1	1	100	92,3	>
2	СОШ№ 2	1	77		77	-	-	1	-	100	97,56	>
Средний балл по району 75,2 Всего 5 чел.												
Средний балл по РТ 71,35												
3	Гимназия	1	71	65,5	71	-	-	1	-	100	100	=
4	КШИ	1	68	56	68	-	-	1	-	100	100	=
5	СОШ№1	Не сдавали										
6	Калтаковская СОШ	Не сдавали										
7	Кузембетьевская СОШ	Не сдавали										
8	Татарско-мушугинская СОШ	Не сдавали										
Итого: 4		5	75,2	62,83	90	70	-	4	1	100	97,46	>

Результаты выше среднереспубликанских показателей по ООД, 2019 год

Результаты выше среднереспубликанских показателей по ООД

Наименование ООД	Математика	Русский язык	Обществознание	Физика	Биология	История	Информатика и ИКТ	Химия	География	Английский язык	Литература	Соотношение предметов с учетом среднересп убликанско го показателя
Средний балл по РТ	63,95	74,22	61,23	60,31	50,55	59,3	69,61	64,95	65,1	80,4	71,35	%
СОШ № 1				58,3		55						7
СОШ № 2		67,7	54,88	49,8	44,6	51,3	58					4
СОШ № 3				56,7		54	67,3					5
Гимназия						54		61,5			71	6
Калтаковская СОШ		73,2						64				2 из 4
Кадетская школа-интернат	62	66,6									68	1 из 4
Кузембетьевская СОШ		66,8		56			66					4
Татарскомушуги нская СОШ		67		53				62,8				3 из 6
<i>Соотношение школ с учетом ср. б.</i>	7 из 8	3 из 8	5 из 6	2 из 7	3 из 4	0 из 4	2 из 5	3 из 6	1 из 1	4 из 4	2 из 4	

**Результаты выше среднереспубликанских показателей по школам,
в сравнении.**

Результаты выше среднереспубликанских показателей по школам																																							
Наименование ООД	Математика профильный			Математика базовый			Русский язык			Обществознание			Физика			Биология			История			Информатика и ИКТ			Химия			География			Английский язык			Соотношение предметов с учетом среднереспубликанского показателя					
	2017	2018	2019	2017	2018	2019	2017	2018	2019	2017	2018	2019	2017	2018	2019	2017	2018	2019	2017	2018	2019	2017	2018	2019	2017	2018	2019	2017	2018	2019	2017	2018	2019						
Средний балл по РТ	55,6	57,6	63,9	4,5	4,4	4,48	72,5	74,53	74,22	60,73	62,67	61,23	56,70	57,2	60,31	59,18	58,29	50,55	59,36	59,12	59,3	67,73	66,9	69,61	63,19	64,63	64,95	65,28	66,09	65,1	75,43	77,4	80,4	2017	2018	2019			
СОШ № 1	66,09	67,8	70,96	4,8	5	4,8	77,39	79,7	80,3	63,8	65	65,2	56,6	57,2	58,3	52	70	70,3	66	58	55	-	63	70	-	67,25	77,7	-	63,5	-	85	85,7	6	6	8	из	из	из	
СОШ № 2	57,81		64,3	4,4	нет	4,1	66,25		67,7	54,6	54,8	52,3			49,8	47,7	44,6	45		51,3	-		58	38,5		92	-		-		83	1	нет	3	из	нет	из		
СОШ № 3	нет	64,8	71,8	нет	4,6	4,6	нет	73,5	75,3	нет	65,5	67,14	нет	92	56,7	нет	48	-	нет	54,4	54	нет	57,7	67,3	нет		-	нет	63,5	89	нет	63,5	89	нет	3	5	из	из	из
Гимн азия	61	62,5	70,4	4,4	4,5	4,8	70,59	72,5	75,3	62,2	66,9	66,5	51,7	59,3	65,3	55,3	43	53	69	86	54	-	69	79,5	37		61,5	71	65	-	65,5	56		4	5	7	из	из	из

Калтак овская СОШ	нет	62,7	73	нет	-	5	нет	81,3	73,2	нет	64		нет	70	70	нет		нет	58	-	нет	-	нет	70	70	-	нет	46	62,7	62,	64	нет	4	из 5	из 5	из 2
Кадетская школа- интернат	27	56	62	4,5	4,5	56	54	66,6	-	61,5	-	41	-	-	70	70	-	-	-	-	70	70	66	-	51	-	-	80	86	-	4	из 9	4	из 5	из 3	
Кузембетьевская СОШ	54,7	60	69,4	-	5	5	66,3	75,3	66,8	62,25	81	55,1	56	62,5		-	-	-	-	-	70	70	66	-	51	-	-	80	86	-	4	из 9	4	из 5	из 8	
Татарскомушугинская СОШ	62,7	60,5	72,4	4	5	-	69,5	70,75	67	-	-	38	53	54,8	42	54,5	-	-	-	-	-	-	46	62,7	62,8	-	66	-	-	2	из 5	1	из 5	из 7		

Рейтинг ООД по результатам ЕГЭ-2019.

Рейтинг ООД по результатам ЕГЭ - 2019.														
№	Наименование ООД	Математика		Рус. яз.	Общество	Физика	Биология	История	Информатика и ИКТ	Химия	География	Англ. яз.	Литература	Кол-во первых мест
		(П)	(Б)											
		рейтинг место	рейтинг место											
1	СОШ №1	IV	II	I	IV	III	I	I	II	II	-	III	-	3
2	СОШ №2	VII	V	IV	VI	VII	IV	III	V	I	-	IV	II	1
3	СОШ №3	III	III	II	II	IV	-	II	III	-	-	I	I	2
4	Гимназия	V	II	II	III	II	III	II	I	V	-	-	III	1
5	Кузембетьевская СОШ	VI	I	VI	I	V	-	-	IV	VI	-	II	-	2
6	Татарском ушугинская СОШ	II	-	V	-	VI	II	-	-	IV	I	-	-	1
7	КШИ	VIII	IV	VII	V	-	-	-	-	-	-	-	IV	-
8	Калтаковская СОШ	I	I	III	-	I	-	-	-	III	-	-	-	3

Рейтинг ООД по результатам ЕГЭ-2019 с учетом позиций

№	Наименование ООД	I	II	III	IV	V	VI	VI I	VIII	Кол-во предметов, выбранных участниками ЕГЭ	Кол-во предметов, не выбранных участниками ЕГЭ
1	СОШ №1	3	3	2	2	-	-	-	-	10	2
2	СОШ №2	1	1	1	3	2	1	2	-	11	1
3	Гимназия	1	4	3	-	2	-	-	-	10	2
4	Кузембетьевская СОШ	2	1	-	1	1	3	-	-	8	4
5	Татарском ушугинская СОШ	1	2	-	1	1	1	-	-	6	6
6	СОШ №3	2	3	3	1	-	-	-	-	9	3
7	КШИ	-	-	-	2	1	-	1	1	5	7
8	Калтаковская СОШ	3	-	2	-	-	-	-	-	5	7

Количество высокобалльных результатов по школам

№	Наименование ОУ	Русский язык	Математика	Обществознание	Химия	История	Физика	Английский язык	Литература	Информатика и ИКТ	Итого
1	СОШ№1	21	6	2	2	-	-	2	-	-	33
2	СОШ№2	2	3	-	1	-	-	1	-	-	7
3	СОШ№3	5	1	2	-	-	-	2	1	1	12
4	Гимназия	6	1	1	-	-	2	-	-	1	11
5	Кузембетьевская СОШ	2	-	1	-	-	-	2	-	1	6
6	Калтаковская СОШ	-	-	-	-	-	-	-	-	-	-
7	Татарскомущугинская СОШ	1	1	-	-	-	-	-	-	-	2
8	КШИ	1	-	-	-	-	-	-	-	-	1
Итого:		38	12	6	3	-	2	7	1	3	72

Соотношение количества выпускников, получивших высокие баллы, и человека/экзаменов в сравнении (2015 -2019 г. г.)

№	Наименование ООУ	Кол-во выпускников					4 высокие	3 высоких результата					2 высоких результата					1 высокий результата					Итого чел/экз								
		2015	2016	2017	2018	2019		2015	2016	2017	2018	2019	2015	2016	2017	2018	2019	2015	2016	2017	2018	2019	2015	2016	2017	2018	2019				
1.	СОШ № 1	5	14	36	27	36	-	1	2	4	1	3	1	2	4	1	5	3	1	1	1	1	4	4	5	4	8	20	22	17	33
2.	СОШ № 2	4	5	12	Нет	23	-	0	1	0	Нет	1	0	0	0	Нет	-	4	4	0	Нет	4	4	7	0	Нет	4	7	0	Нет	7
3.	СОШ № 3	3	1	нет	22	13	-	2	0	нет	1	3	0	1	нет	1	1	1	1	0	нет	9	1	7	12	нет	11	11	12		

4.	Гимназия	2	2	17	21	15	1	0	0	0	1	0	0	0	2	0	2	2	2	2	8	3	2	2	4	9	9
5.	Кузёмб СОШ	1	3	12	4	10	-	0	0	0	0	1	0	1	0	1	-	1	2	2	3	3	1	4	2	4	6
6.	Татмушуг СОШ	1	2	4	4	5	-	0	0	0	0	-	0	0	0	0	1	1	2	0	2	-	1	2	0	2	3
7.	Кал. СОШ	0	0	нет 11	3	4	-	0	0	нет 11	0	-	0	0	нет 11	0	-	0	0	нет 11	2	-	0	0	нет 11	2	1
8.	КШИ	0	0	2	2	3	-	0	0	0	0	-	0	0	0	0	-	0	0	0	0	1	0	0	0	0	1
Итого		16	37	83	83	109	1	3	3	4	3	8	1	4	6	3	9	12	3	1	3	2	23	47	28	45	72

ФИО выпускников, получивших 80 и более тестовых баллов

80 баллов

Русский язык

СОШ № 1	Ахметшина А.Р.	80
СОШ № 1	Юрина А.А.	80
СОШ № 1	Ямалиева З.В.	80
Гимназия	Фарманян А.М.	80
Татмушугинская	Галимова А.Г.	80

81-89 баллов

Русский язык

СОШ №1	Рахматуллина Г.Н.	82
СОШ №1	Хасанов Р.А.	82
СОШ № 1	Юдина М.В.	82
СОШ № 1	Якиева А.И.	82
СОШ № 1	Денисова Е.А.	82
СОШ № 1	Якиева А.И.	82
СОШ № 1	Нургатина Э.И.	85
СОШ № 1	Исакаева А.А.	85
СОШ № 1	Камашева Э.Ф.	85
СОШ № 1	Пивоварова К.А.	87
СОШ № 1	Улсева А.А	89

90-100 баллов

Русский язык

СОШ № 1	Выборнова Я.А.	91
СОШ № 1	Гатина М.И.	91
СОШ № 1	Мясникова А.А.	94
СОШ № 1	Фатыхова Р.М..	96
СОШ № 1	Белякова Н.А.	98
СОШ № 2	Ахметова Э.Р.	96
СОШ № 3	Салихова А.И.	91
СОШ № 3	Кальскова А.А.	91
СОШ № 3	Газизов Т.И.	96
Гимназия	Шарипова Ч.Р.	91
Кузёмбевская	Галиева И.И.	96

СОШ № 1	Панкратова П.А.	89
СОШ № 1	Бадертдинова А.И.	89
СОШ№2	Будрин К.А.	82
СОШ№3	Рубцова А.А.	82
СОШ№3	Галиев И.И.	85
Гимназия	Вагизова А.В.	85
Гимназия	Минникаев Н.Р.	85
Гимназия	Биктимерова А.Р.	87
Гимназия	Бадриева А.Ф.	89
Кузембет ьевская	Биков Д.И.	85
КШИ	Трифонова В.А.	87

5 против 8 в
2016г, 9- в
2017г, 4- в
2018г

22 против 23 в
2016 г, 9-в 2017
г, 21-в 2018 г

11 против 13 в
2016 г, 9- в
2017г, 9-в 2018 г

**Итого: 38 против 44 в 2016г, 27
-в 2017 г., 35-в 2018г**

80 баллов

81-89 баллов

90-100 баллов

Математика (П)

Математика (П)

Математика (П)

СОШ № 1	Ахметшина А.Р.	80	СОШ № 1	Рахматуллина Г.Н.	82	СОШ№ 1	Белякова Н.А.	96
СОШ № 1	Фатыхова Р.М.	80	СОШ № 1	Гайнуллина А.Д.	82			
СОШ № 2	Ахметова Э.Р.	80	СОШ № 1	Камашева Э.Ф.	84			
СОШ № 2	Маснабиев Э.И.	80	СОШ № 3	Галиев И.И.	84			
СОШ № 2	Пузырева А.Ю.	80						
Гимназия	Шарипова Ч.Р.	80						
Татмушуги нская	Галимова А.Г.	80						

7 против 8 в
2016г, 4- в
2017г,2- в
2018г

4 против 4 в
2016г, 3-в 2017
г.,2- в 2018г

1 против 0 в
2016г, 0- в 2017
г,0- в 2018г

**Итого: 12 против 12 в 2016г, 7-в
2017г.,4-в 2018**

Обществознание

Обществознание

Обществознание

СОШ № 1	Панкратова П.А.	82
СОШ № 3	Кальскова А.А	81
СОШ № 3	Газизов Т.И.	86
Гимназия	Вагизова А.В.	84
Кузембетъ евская	Галиева И.И.	81

СОШ № 1	Выборнова Я.А.	96

0 против 2 в
2016г, 2- в
2017 г.,0-в
2018г

5 против 0 в
2016, 0- в 2017
г.,2-в 2018г

1 против 1 в
2016, 0-в 2017
г.,0- в 2018

**Итого: 6 против 3 в 2016, 2-в
2017г.,2-в 2018г**

80 баллов

81-89 баллов

90-100 баллов

География

География

География

0 против 0 в
2016, 0-2017
г.,0-в 2018г

0 против 0 в
2016 г, 1- в
2017 г,0- в
2018г

0 против 0 в
2016г,0- в
2017г.,0-в 2018г

**Итого: 0 против 0 в 2016 г, 1- в
2017г.,0-в 2018г**

80 баллов

81-89 баллов

90-100 баллов

Английский язык

Английский язык

Английский язык

СОШ № 2	Чигвинцева Е.В.	83	СОШ № 1	Панкратова П.А.	91
СОШ № 3	Газизов Т.И.	88	СОШ № 1	Выборнова Я.А.	95
Кузембетъ евская	Гильманова А.Т.	81	СОШ № 3	Кальскова А.А.	90
			Кузембетъ евская	Галиева И.И.	91

0 против 0 в
2016 г, 1 – в
2017 г.,0- в
2018г

3 против 1 в
2016г, 1- в
2017г.,0- в
2018г

4 против 0 в 2016
г,1- в 2017 г.,0-в
2018г

**Итого: 7 против 1 в 2016г, 3- в
2017г.,0- в 2018г**

80 баллов

Биология

0 против 0 в
2016г, 0- в
2017г,0-в
2018г.

81-89 баллов

Биология

0против 1 в
2016 г, 0- в
2017г,0-в
2018г.

90-100 баллов

Биология

0 против 1 в 2016
г, 0- в 2017г,0-в
2018г.

**Итого: 0 против 2 в 2016 г, 0- в
2017г,0-в 2018г.**

80 баллов

Литература

0 против 1 в
2016 г, 0-в
2017г.,не
сдавали в
2018г

81-89 баллов

Литература

0 против 1 в
2016 г, 0- в
2017г,не
сдавали в
2018г

90-100 баллов

Литература

СОШ№ 3 Рубцова А.А. 90
1 против 0 в
2016 г, 1- в
2017г,не
сдавали-в 2018г

**Итого: 1против 0 в 2016 г, 1- в
2017г, не сдавали в 2018г**

Физика

**Гимназия Бадриева 8
А.Ф. 0**

1 против 1 в
2016 г, 1- в
2017 г.,0- в
2018г

Физика

Гимназия Шарипова Ч.Р. 84

1 против 1 в
2016 г, 0-в 2017
г.,0-в 2018г

Физика

0 против 0 в 2016
г, 1- в 2017 г.,1-в
2018г.

**Итого: 2 против 2 в 2016 г, 2- в
2017 г.,1-в 2018г.**

80 баллов

Химия

0 против 0 в
2016 г, 0-в
2017,0-в
2018г.

81-89 баллов

Химия

СОШ № 1 Фатыхова Р.М. 86

1 против 0 в
2016 г, 0-в 2017
г.,0-в 2018г.

90-100 баллов

Химия

СОШ№ 1 Юдина М.В. 95

СОШ№ 2 Ахметова Э.Р. 92

2 против 0 в 2016
г, 0- в 2017 г.,1-в
2018г.

Итого: 3 против 0 в 2016 г, 0-в 2017 г,1-в 2018г.

80 баллов

История

0 против 0 в
2016г, 0-
в2017г.,0-в
2018г.

81-89 баллов

История

0 против 0 в
2016г,0-в
2017г.,1-в
2018г.

90-100 баллов

История

0 против 0 в
2016г, 0- в
2017г.,0-в 2018г.

Итого: 0 против 0 в 2016, 0-в 2017г.,1-в 2018г.

80 баллов

Информатика и ИКТ

0 против 0 в
2016г, 0- в
2017г.,0-в
2018г.

81-89 баллов

Информатика и ИКТ

СОШ № 3	Галиев И.И.	83
Кузембетъевская	Миргалимов Ф.Г.	81
Гимназия	Шарипова Ч.Р.	84

3 против 0 в
2016г, 0- в
2017г.,0-в
2018г.

90-100 баллов

Информатика и ИКТ

0 против 0 в
2016г,0- в
2017г.,0-в 2018г.

Итого: 3 против 0 в 2016г, 0- в 2017 г.,0-в 2018г.

Итого по всем предметам: 13 человек

Итого по 39 человек всем предметам:

Итого по 20 человек всем предмета м:

№	Ф.И.О. выпускников	Школа	русский	математика	обществознание	Английский язык	литература	Химия	Количество результатов из предметов
1	Выборнова Я.А.	СОШ№1	91	-	96	95	-	-	3
2	Гатина М.И.	СОШ№1	91	-	-	-	-	-	1
3	Мясникова А.А.	СОШ№1	94	-	-	-	-	-	1
4	Фатыхова Р.М.	СОШ№1	96	-	-	-	-	-	1
5	Белякова Н.А.	СОШ№1	98	96	-	-	-	-	2
6	Панкратова П.А.	СОШ№1	-	-	-	91	-	-	1
7	Юдина М.В.	СОШ№1	-	-	-	-	-	95	1
8	Ахметова Э.Р.	СОШ№2	96	-	-	-	-	92	2
9	Салихова А.И.	СОШ№3	91	-	-	-	-	-	1
10	Кальскова А.А.	СОШ№3	91	-	-	90	-	-	2
11	Газизов Т.И.	СОШ№3	96	-	-	-	-	-	1
12	Рубцова А.А.	СОШ№3	-	-	-	-	90	-	1
13	Шарипова Ч.Р.	Гимназия	91	-	-	-	-	-	1
14	Галиева И.И.	Кузембетевская СОШ	96	-	-	91	-	-	2

Выпускники, получившие 90 и более тестовых баллов

**Количество медалистов по школам
в сравнении (2012-2019г.г)**

Наименование ООД	2012г.	2013г.	2014 г.		2015 г.		2016г.		2017г.		2018г.	2019г.
	Медаль РФ	Медаль РФ	Медаль	Медаль	Медаль РФ	Медаль РТ	Медаль РФ	Медаль РТ	Медаль РФ	Медаль РТ	Медаль РФ	Медаль РФ
СОШ №1	3	3	1	-	3	1	4	-	2	2	2	2
СОШ№2	2	3	3	-	-	-	4	1	3	-	Нет Шкл	3

СОШ№3	2	-	-	-	1	-	-	-	-	-	3	-
Гимназия	-	2	-	-	2	-	-	-	1	-	3	4
Калтаковская СОШ	1	-	1	-	-	-	-	-	-	-	1	1
Кузембетьевская СОШ	3	-	-	-	-	-	3	1	1	-	1	1
Татарском ушугинская СОШ	-	-	1	-	-	-	-	-	1	-	1	2
Мензелинская КШИ	-	-	-	-	-	-	-	-	-	-	-	-
Итого	11	8	6	-	6	1	11	2	8	2	11	13

**Сведения об учащихся, награжденных медалью
«За особые успехи в учении»**

№	Наименование ООД	Ф.И.О. выпускников, награжденных российской медалью «За особые успехи в учении»	Русский язык	Математика	Физика	Химия	Биология	Информатика и ИКТ	Обществознание	География	История	Иностранный язык	Итого	
													Всего баллов / средний балл	
1	СОШ№1	Белякова Надежда Андреевна	98	96									194/97	
2		Рахматуллина Гузель Ниязовна	82	82	76								240/80	
3	СОШ№2	Ахметова Эльвира Ринасовна	96	80		92							268/89,3	
4		Маснабиев Эмиль Ильгизарович	76	80	66								222/74	
5		Пузырева Анна Юрьевна	76	80					62				218/72,66	
6	Гимназия	Бадриева Альфия Флюсовна	89	74	80								243/81	
7		Биктимерова Алина Раилевна	87	«5»		67	51						205/68,33	
8		Исламова Эльза Ильгизовна	72	72	57								201/67	
9		Шарипова Чулпан Рависовна	91	80	84								255/85	

10	Калтаковская СОШ	Димухаметова Ксения Владиславовна	78	74	64				216/72
11	Кузембетьевская СОШ	Галиева Илида Ильназовна	96	«5»			81	9	268/89,33 1
12	Татарско-мушугинская СОШ	Галимова Алина Гаязовна	80	80	76	59			295/73,75
13	СОШ	Камалова Резеда Анваровна	76	78	77				231/77
Средний балл	ММР		84,38	79,6	72,6	75,2	55	71,5	9 1 3056/74,5 У 6(46,2%) мед.ср.балл выше 80б. и выше чем в: 2018-36,4%, 2017- 33,3%
	РТ		74,22	63,95	60,31	64,95	50,55	61,23	8 0 4

Список учащихся 9 класса, получивших аттестат с отличием.2019 г.

СОШ №1	Будрина Елизавета Александровна
СОШ №2	Нуреева Альбина Фирдаусовна Коршунова Лилия Валерьевна Сабилов Раушан Рустамович
СОШ №3	Круглов Данил Сергеевич Ханова Алсу Илгизовна
Гимназия	Фархутдинова Рузалина Ринатовна
Калтаковская СОШ	Димухаметова Ксения Владиславовна
Коноваловская ООШ	Нет
Кузембетьевская СОШ	Нет
Аюская ООШ	Нет
Матвеевская ООШ	Нет
Николаевская ООШ	Нет
Новомазинская ООШ	Нет
Подгорнобайларская ООШ	Билалова Чулпан Ильдаровна
Татарскомушугинская СОШ	Карамова Айгуль Закировна Мингазова Лилия Мухтаровна Пискунов Максим Васильевич Харисова Гульшат Энфэсовна
Урусовская ООШ	Нет
Верхнетагерменская ООШ	Шакирова Гузель Ирековна Якиев Радик Рафикович
Кадряковская ООШ	Нет
Колледж	Аминова Мария Тимуровна
Итого:	16

Кадровый ресурс ЕГЭ-2019

Школы	Ко л- во уча	Математ ика	Русски й язык	Обще ствоз нение	Физика	Хим ия	Биол	Геог р	Исто рия	Инф орма тика	Лите рату ра	Англ . яз
-------	-----------------------	----------------	------------------	------------------------	--------	-----------	------	-----------	-------------	---------------------	--------------------	--------------

стн
ик
ови
ИКТ

СОШ№ 1	36	Мальков а Т.Н	Троицкая В.И	+	+	+	+	+	+	+	+	+
СОШ№ 2	26	Мясникова Р.Х	Янова Е.С	+	+	+	+	+	+	+	+	+
СОШ№ 3	15	Газизуллина А.Х.	Жильцова Н.М	+	+	+	+	+	+	+	+	+
Гимназия	15	Шайдуллина Р.К	Коллер В.В	+	+	+	+	+	+	+	+	+
Калтак овская СОШ	4	Димухаметова Г.Г	Шарипова И.Р	+	+	+	+	+	+	+	+	+
Кузембетьевская СОШ	10	Тухбатулина М.Г	Талипова Л.Ф	+	+	+	+	+	+	+	+	+
Татарскомущугинская СОШ	5	Хафизова З.Ф	Галимарданова Р.Н	+	+	+	+	+	+	+	+	+
КШИ	4	Круглова Т.П.	Майорова Л.Х	+	+	+	+	+	+	+	+	+
Школы подготовки к ЕГЭ	115	Мальков а Т.Н Ботова Т.В Бочкарёв а Н.Н	Титова Г.А Дюгаева Н.М Викулова О.С	Ильин а С.В	Шамсиев а Э.И Муринов а Т.В	Кичубаева Р.С	Мельник ова С.Н	Зарипова Ф.Ф	Хисматуллин а И.Ф Байбатыров В.Т.	Шарифуллина Г.Н Гараев К.Р.	Майоров а Л.Х Жильцов а Н.М	Шамсуллина Н.Г Янова Л.С. Мухамдиев Д.Ф.